

**Архангельская областная научная
библиотека им. Н. А. Добролюбова**



**СОСТОЯНИЕ
БИБЛИОТЕЧНОГО ОБСЛУЖИВАНИЯ
НАСЕЛЕНИЯ ОБЩЕДОСТУПНЫМИ
БИБЛИОТЕКАМИ
АРХАНГЕЛЬСКОЙ ОБЛАСТИ
В 2022 ГОДУ**

**Архангельск
2023**



Государственное бюджетное учреждение культуры Архангельской области
«Архангельская областная научная ордена “Знак Почета”
библиотека имени Н. А. Добролюбова»

**СОСТОЯНИЕ БИБЛИОТЕЧНОГО ОБСЛУЖИВАНИЯ
НАСЕЛЕНИЯ ОБЩЕДОСТУПНЫМИ БИБЛИОТЕКАМИ
АРХАНГЕЛЬСКОЙ ОБЛАСТИ В 2022 ГОДУ**

Информационно-аналитический обзор

Архангельск
2023

УДК 027.52(470.11)
ББК 78.34(2Рос-4Арх)
С66

Составитель: Ю. А. Максимова

Ответственные за выпуск: В. А. Гончарова, Ю. А. Максимова

Состояние библиотечного обслуживания населения общедоступными библиотеками Архангельской области в 2022 году : информационно-аналитический обзор / Гос. бюджет. учреждение культуры Арханг. обл. «Арханг. обл. науч. ордена “Знак Почета” б-ка им. Н. А. Добролюбова» ; [сост.: Максимова Ю. А. ; отв. за вып.: Гончарова В. А., Максимова Ю. А.]. – Архангельск : Архангельская областная научная библиотека им. Н. А. Добролюбова, 2023. – 63 с.

УДК 027.52(470.11)
ББК 78.34(2Рос-4Арх)

Содержание

От составителей.....	4
Основные итоги года	5
Организация библиотечного обслуживания населения	10
Финансирование библиотек	13
Фонды библиотек Архангельской области: состояние и развитие	15
Финансирование комплектования фондов государственных и муниципальных библиотек	15
Источники пополнения фондов государственных и муниципальных библиотек	17
Состав и движение документного фонда государственных и муниципальных библиотек	19
Качественное состояние фондов муниципальных общедоступных библиотек	21
Информатизация библиотек	22
Компьютеризация библиотек	22
Интернетизация библиотек	24
Автоматизация библиотек	25
Состояние и развитие электронных каталогов	25
Состояние материально-технической базы библиотек	29
Кадровый состав библиотек	31
Повышение квалификации библиотечных специалистов	33
Основные показатели деятельности библиотек	34
Работа библиотек в программе «Пушкинская карта»	36
Приложения	39

От составителей

Представляем вашему вниманию обзор состояния библиотечного обслуживания населения Архангельской области общедоступными библиотеками в 2022 году.

Этот документ является основным документом в ряду других информационно-аналитических и методических материалов, ежегодно формируемых АОНБ им. Н. А. Добролюбова в рамках исполнения функций центральной библиотеки Архангельской области как координационного, методического и научно-исследовательского центра по проблемам библиотечного дела.

Обзор адресован руководителям органов государственной власти и местного самоуправления Архангельской области, руководителям и специалистам областных и районных органов управления культурой.

Информационно-аналитический обзор готовится на основе форм государственного статистического наблюдения «Сведения об общедоступной (публичной) библиотеке» (форма 6-НК) и справок о состоянии библиотечного обслуживания населения региона, подготовленных центральными библиотеками муниципальных образований и государственными библиотеками Архангельской области.

Обзор может служить основой для объективной оценки организации библиотечного обслуживания в регионе, его доступности и качества, для выработки управленческих решений в целях сохранения и развития общедоступных библиотек.

Документ содержит:

- характеристику учреждений, осуществляющих библиотечное обслуживание населения Архангельской области;
- анализ состояния ресурсного обеспечения общедоступных библиотек;
- данные о выполнении основных показателей деятельности библиотек и результаты работы по созданию электронных информационных ресурсов;
- сведения о мероприятиях по повышению профессионального уровня библиотечных специалистов, организованных в 2022 году;
- статистические таблицы и диаграммы.

Основные итоги года

В июне 2022 года был утвержден «Стратегический план развития общедоступных библиотек в Архангельской области на период до 2030 года»¹ — документ, определяющий приоритеты региональной культурной политики в области библиотечного обслуживания населения и развитие библиотечной отрасли. Перспективный план предусматривает реализацию нескольких ключевых направлений, а именно: комплексную модернизацию муниципальных библиотек, создание модельных муниципальных библиотек нового поколения, реновацию государственных областных библиотек, развитие системы внестационарного и удаленного библиотечного обслуживания населения, развитие кадрового потенциала общедоступных библиотек. Выполнение мероприятий плана позволит сформировать в регионе оптимальную систему информационно-библиотечного обслуживания населения, обеспечивающую свободный, равный и оперативный доступ к информации, приобщение к ценностям российской и мировой культуры, чтению, практическим и фундаментальным знаниям.

В рамках реализации Стратегического плана в 2022 году был проведен комплексный мониторинг ресурсного обеспечения библиотек и технического состояния их зданий и помещений. В результате собран массив данных о библиотеках, входящих в состав библиотечных систем, который стал базой для разработки норматива по размещению и ресурсному обеспечению модельной библиотеки Архангельской области² и подготовки информационно-аналитической справки «Прогноз участия муниципальных общедоступных библиотек Архангельской области в конкурсном отборе на создание модельных муниципальных библиотек в целях реализации национального проекта «Культура»»³. Оценка возможности участия библиотек в конкурсном отборе производилась по 15 параметрам, которые влияют на успешность заявки. В результате был сформирован рейтинг библиотек по степени их готовности и 117 муниципальных библиотек (27,6 % от их общего количества) были рекомендованы для участия в конкурсном отборе субъектов Российской Федерации на предоставление иных межбюджетных трансфертов на создание модельных муниципальных библиотек в рамках федерального проекта «Культурная среда» национального проекта «Культура». За четыре года реализации нацпроекта 41 % от общего числа заявок, поданных Архангельской областью на конкурс, получили финансирование из федерального бюджета.

¹ Стратегический план развития общедоступных библиотек в Архангельской области на период до 2030 года // Библиотеки Архангельской области : портал. URL: https://biblioteka29.ru/upload/medialibrary/378/R_326_rp-ot-21.06.2022.pdf (дата обращения: 14.03.2023).

² Проект документа направлен для экспертной оценки в общедоступные библиотеки Архангельской области, во втором квартале 2023 года будет проведено онлайн-совещание для принятия решения.

³ Прогноз участия муниципальных общедоступных библиотек Архангельской области в конкурсном отборе на создание модельных муниципальных библиотек в целях реализации национального проекта «Культура» : Информационно-аналитическая справка // Библиотеки Архангельской области : портал. URL: http://biblioteka29.ru/upload/medialibrary/de8/monitoring_rooms.pdf (дата обращения: 16.03.2023).

В 2022 году были модернизированы Центральная детская библиотека Муниципального бюджетного учреждения межпоселенческая «Центральная библиотека Приморского района», Каргопольская детская библиотека Муниципального бюджетного учреждения культуры «Каргопольская централизованная библиотечная система», Городская детская библиотека Муниципального учреждения культуры «Котласская централизованная библиотечная система», Библиотека-филиал № 1 «Библиотека семейного чтения» муниципального учреждения «Коряжемская централизованная библиотечная система», структурное подразделение «Черевковская библиотека» Муниципального бюджетного учреждения «Межпоселенческая библиотека Красноборского района» МО «Красноборский муниципальный район» Архангельской области.

Еще пять муниципальных библиотек Архангельской области стали в 2022 году победителями конкурсного отбора на создание модельных библиотек в рамках национального проекта «Культура». Коношская центральная районная библиотека им. Иосифа Бродского Муниципального бюджетного учреждения культуры «Библиотечная система Коношского района», Холмогорская районная библиотека имени М. В. Ломоносова Муниципального казенного учреждения культуры «Холмогорская центральная межпоселенческая библиотека» Холмогорского муниципального округа Архангельской области, Библиотека — Архангельский литературный музей Муниципального учреждения культуры городского округа «Город Архангельск» «Централизованная библиотечная система», Вилегодская библиотека — структурное подразделение Муниципального бюджетного учреждения «Вилегодская централизованная библиотечная система» и структурное подразделение — Удимская библиотека № 2 Муниципального учреждения культуры «Муниципальная библиотечная система Котласского муниципального округа» будут модернизированы в 2023 году.

В 2022 году Архангельская область подключилась к реализации Всероссийского проекта по созданию на базе общедоступных библиотек точек концентрации талантов «Гений места». На первом, пилотном этапе проекта в нем участвовали 4 муниципальных модельные библиотеки⁴, в 2023 году к ним присоединятся еще 3 библиотеки⁵ — победители конкурсного отбора. Методическую и информационную поддержку реализации проекта в Архангельской области оказывает АОНБ им. Н. А. Добролюбова.

Работа библиотек региона по проекту «Гений места» получила высокую оценку проектного офиса Российской государственной библиотеки. Библиотека «Книжная гавань» (г. Северодвинск) реализовала проекты «Book_Звук», «Картинки с придумками», Яренская центральная библиотека создала арт-пространство у библиотеки в с. Лена, издала книгу «Иван Михайлович Туробов.

⁴ Центральная городская библиотека Котласа муниципального учреждения культуры «Котласская централизованная библиотечная система»; Библиотека № 10 «Книжная гавань» Муниципального бюджетного учреждения «Муниципальная библиотечная система»; Яренская центральная библиотека Муниципального бюджетного учреждения культуры «Ленская межпоселенческая библиотека»; Центральная районная библиотека Муниципального учреждения культуры «Муниципальная библиотечная система Котласского муниципального округа».

⁵ Детская городская библиотека Муниципального бюджетного учреждения культуры «Вельская библиотечная система»; Центральная районная библиотека Муниципального бюджетного учреждения «Вилегодская Централизованная библиотечная система»; Государственное бюджетное учреждение культуры Архангельской области «Архангельская областная детская библиотека имени А. П. Гайдара»

Архивные материалы и исследования», которая стала победителем конкурса для издателей и полиграфистов Архангельской области «Книга года»⁶ и Всероссийского конкурса краеведческих изданий библиотек «Авторский знак»⁷. Центральная городская библиотека Котласа запустила проект «Творение души и рук», который позволил мастерам декоративно-прикладного искусства продемонстрировать свои работы и выйти на новую аудиторию. Центральная библиотека Котласского муниципального округа создала телевидение медиаволонтеров «Феникс» и коммуникационную площадку — профориентационный творческий кластер, в рамках которого проводятся мероприятия с участием предпринимателей, актеров, фотографов, известных людей района.

В мае 2022 года на территории Архангельской области работала студенческая экспедиция Национального исследовательского университета «Высшая школа экономики» «Анализ опыта развития креативных индустрий на базе муниципальных библиотек Архангельской области». Результаты исследования стали базой для создания методического пособия для кураторов проекта «Гений места» по созданию и развитию проектов в сфере креативных индустрий⁸.

В 2022 году Архангельская область вновь стала участником Всероссийского конкурса «Самый читающий регион». Поданный на конкурс региональный литературный проект 2021–2022 гг. «Фестиваль “Белый июнь. Книги”» вошел в шорт-лист и будет включен в топ-десять лучших событий в культурно-образовательный атлас «100 проектов про чтение», а регион теперь может претендовать на присвоение почетного статуса «Территория книги и чтения».

22–25 июня 2022 года во второй раз в Архангельске прошел библиотечный форум «Север читает!», ставший межрегиональным. Ключевой темой форума стала перезагрузка региональных библиотечных систем в свете реализации «Стратегии развития библиотечного дела в Российской Федерации на период до 2030 года». В работе секций форума приняли участие более 600 специалистов библиотечной сферы из 33 регионов России. Количество и географию участников удалось расширить благодаря организации онлайн-трансляций пленарного заседания и секций.

На открытии форума выступили президент РБА, директор Государственной публичной исторической библиотеки России Михаил Афанасьев, председатель Архангельского областного Собрания депутатов Екатерина Прокопьева, директор Российской государственной библиотеки Вадим Дуда, заместитель министра культуры Архангельской области Наталья Бакшеева и другие.

В рамках форума прошло 7 крупных семинаров, совещаний и творческих встреч, на которых специалисты из разных регионов смогли обсудить накопленный опыт и поделиться новыми идеями.

⁶ Лауреаты конкурса «Книга года – 2021» // Книжная палата Архангельской области. URL: <https://kp.aonb.ru/laureaty-konkursa-kniga-goda-2021.html> (дата обращения: 16.03.2023).

⁷ II Всероссийский конкурс краеведческих изданий библиотек: издания-призеры, финалисты и награжденные специальными дипломами // Российская национальная библиотека. URL: https://nlr.ru/nlr_pro/RA5958/izdaniya-prizery-i-finalisty (дата обращения: 16.03.2023).

⁸ Как работать с гениями места : методическое пособие для кураторов проекта «Гений места» по созданию и развитию проектов в сфере креативных индустрий / Российская государственная библиотека. 192 с. URL: <https://новаябиблиотека.пф/assets/files/kak-rabotat-s-geniyami-mesta.pdf> (дата обращения : 16.03.2023).

22 ноября 2022 года организационный комитет региональной общественной награды «Достояние Севера» определил лауреатов. В номинации «Предприятие непромышленной сферы» победу одержала Карпогорская центральная библиотека имени Ф. А. Абрамова Муниципального бюджетного учреждения культуры «Карпогорская межпоселенческая библиотека» муниципального образования «Пинежский муниципальный район». Она стала третьей библиотекой области, получившей главную общественную награду Поморья⁹. А в номинации «Достояние Севера» (для физических лиц) впервые был отмечен библиотекарь — заведующий сектором краеведческой библиографии Архангельской областной научной библиотеки имени Н. А. Добролюбова Елена Ивановна Тропичева.

В 2022 году специальный приз жюри Всероссийского конкурса «Библиотеки. ПРОдвижение», учрежденного Министерством культуры РФ, за разработку линейки мерча с элементами свободно-кистевой росписи бассейна реки Моши получило структурное подразделение «Мошинская библиотека» Муниципального бюджетного учреждения культуры «Няндомская центральная районная библиотека»¹⁰.

Субсидии бюджетам муниципальных образований Архангельской области на поддержку отрасли культуры в части государственной поддержки лучших муниципальных учреждений культуры и их работников в целях реализации национального проекта «Культура» в 2022 году получили Ильинская библиотека — структурное подразделение Межпоселенческой библиотеки Красноборского района, Литвиновская библиотека — обособленное структурное подразделение Ленской межпоселенческой библиотеки, Лещуконская межпоселенческая библиотека и три специалиста из библиотек Ленского и Пинежского районов.

На софинансирование мероприятий по проведению ремонтов зданий муниципальных учреждений культуры Архангельской области из средств областного бюджета в 2022 году было выделено 6 880 тыс. рублей.

На средства, полученные из областного бюджета, в объеме 105 864,6 тыс. рублей начата реализация проекта капитального ремонта АОНБ им. Н. А. Добролюбова. В результате будет создана модель центральной библиотеки субъекта Российской Федерации — привлекательное современное пространство, отвечающее всем требованиям безопасности, комфорта и доступной среды и обеспечивающее выполнение всех функций центральной библиотеки. В 2022 году в здании выполнены демонтажные работы, возводятся новые перегородки. Завершение ремонта запланировано на декабрь 2023 года, оснащение библиотеки мебелью и оборудованием — на 2024 год. В настоящее время фонд библиотеки (2,2 млн экз.) перевезен в 3 разных здания, обслуживание пользователей организовано в центральном районе города — деловом центре «Чайка» и в микрорайоне Первых Пятилеток («Сульфат»).

⁹ В 2003 г. награда была присуждена государственному бюджетному учреждению культуры Архангельской области «Архангельская областная научная ордена “Знак Почета” библиотека имени Н. А. Добролюбова», в 2018 году – Коношской центральной районной библиотеке им. Иосифа Бродского Муниципального бюджетного учреждения культуры «Библиотечная система Коношского района».

¹⁰ Всероссийский конкурс «Библиотеки. ПРОдвижение». Победители 2022 // Библиотеки.ПРОдвижение. URL: <https://пробиблиотеки.рф/2022> (дата обращения: 17.03.2023).

Указом Президента Российской Федерации 2022 год был объявлен Годом культурного наследия народов России. Все библиотечные мероприятия, проведенные общедоступными библиотеками Архангельской области в рамках тематического года, были ориентированы на использование краеведческого материала. В мероприятиях нашли отражение исторические, культурные, природные особенности нашего региона. Упор делался на сохранение и популяризацию локальных ценностей и традиций Архангельского края — территориальных брендов, традиционных росписей, народных промыслов, северной кухни, речевой культуры, достопримечательностей и творческого наследия талантливых уроженцев территорий. Самыми популярными формами работы стали мастер-классы (резьба по кости, роспись козуль, роспись по дереву, народная северная кукла и др.), а также квесты и экскурсионные программы. Региональный колорит в мероприятия и содержание работы библиотек в Год культурного наследия приносило участие партнеров, носителей традиционной культуры — местных авторов и самобытных народных умельцев, творческих коллективов, художников, дизайнеров, а также современных мастеров, развивающих региональные бренды¹¹.

Реализуемый в нашей стране нацпроект «Культура» дал существенный импульс для развития общедоступных библиотек Архангельской области — меняются библиотечные пространства, обновляются фонды, появляется новейшее оборудование, жители региона получают доступ к современным ресурсам и услугам.

Тем не менее среди вероятных рисков остаются:

- сокращение сети общедоступных библиотек на 10,7 %;
- сокращение числа специалистов, имеющих библиотечное образование, на 16,3 %;
- выход из строя как минимум 50 % библиотечных компьютеров, которые эксплуатируются 5 и более лет;
- ухудшение технического состояния зданий и помещений 35,7 % библиотек.

Для того чтобы переломить сложившуюся ситуацию на региональном уровне, необходимо:

- ускорить темпы модернизации библиотечной сети Архангельской области;
- привести ресурсное обеспечение общедоступных библиотек Архангельской области в соответствие современным требованиям общества, науки, производства;
- усилить кадровый потенциал библиотек;
- повысить уровень доступности и комфортность предоставления библиотечных услуг;

¹¹ Зубова Е. Е. Работа библиотек в Год культурного наследия народов России : информационно-аналитическая справка // Библиотеки Архангельской области : портал. URL: <https://biblioteka29.ru/professional/docs/rabota-bibliotek-v-god-kulturnogo-naslediya-narodov-rossii/> (дата обращения: 15.03.2023).

- совершенствовать качество и эффективность библиотечного обслуживания населения Архангельской области государственными и муниципальными библиотеками;
- обеспечить планомерное систематическое комплектование и обновление библиотечных фондов государственных и муниципальных библиотек Архангельской области;
- обеспечить сохранность библиотечных фондов, краеведческих документов, редких книг и книжных памятников;
- эффективно использовать имеющийся информационный, интеллектуальный потенциал общедоступных библиотек Архангельской области;
- расширить возможности для взаимодействия государственных и муниципальных библиотек Архангельской области в целях создания единого информационного пространства на территории региона;
- усилить роль общественности, развить партнерские отношения с заинтересованными учреждениями и организациями;
- активизировать участие общедоступных библиотек в общественной, культурной и научной жизни региона.

Организация библиотечного обслуживания населения

Сеть общедоступных библиотек Архангельской области на 1 января 2023 года включала в себя 457 библиотек, в это число входят 3 государственные библиотеки, 454 муниципальные библиотеки, в том числе 16 библиотек — структурных подразделений учреждений культурно-досугового типа. Муниципальные библиотеки объединены в 25 библиотечных систем, являющихся юридическими лицами. В сельской местности расположено 368 муниципальных библиотек (81 % от общего числа).

В регионе 36 (–2 к 2021 году) специализированных детских библиотек, из них 13 — сельские, нет детских библиотек в Верхнетоемском (с января 2022 года), Плесецком и Шенкурском муниципальных округах и в Ленском районе, детей обслуживают специализированные отделы при центральных библиотеках.

Людей с ограниченными возможностями здоровья, преимущественно незрячих и слабовидящих, обслуживает Архангельская областная специальная библиотека для слепых в стационарном и внестационарном (библиотечные пункты при библиотеках и обществах инвалидов) режимах, также с рядом библиотек заключен договор на обслуживание по межбиблиотечному абонементу.

На 1 января 2023 года в регионе открыто 16 модельных муниципальных библиотек (в рамках реализации национального проекта «Культура»), в это число входят 6 центральных¹² (2 городские и 4 сельские) и 10 малых¹³ библиотек (2 городские, 6 городских детских, 2 сельские).

¹² Центральная городская библиотека МУК «Котласская ЦБС», Центральная районная библиотека МУК «МБС Котласского муниципального округа», Яренская центральная библиотека МБУК «Ленская межпоселенческая библиотека», Центральная районная библиотека МБУК Вилегодская ЦБС», Карпогорская центральная библиотека им. Ф. А. Абрамова МБУК «Карпогорская межпоселенческая библиотека» МО «Пинежский муниципальный район» Архангельской области,

С начала 2022 года были реорганизованы 2 библиотеки. Верхнетоемская детская библиотека¹⁴ преобразована в сектор детско-юношеского чтения центральной библиотеки, Детская библиотека-филиал № 11 «Книжный лодман»¹⁵ объединена с Библиотекой-филиалом № 8 им. Э. Бояршиновой Котласской централизованной библиотечной системы.

Реорганизация библиотек начата в IV квартале 2022 года в Плесецком округе, в связи с преобразованием муниципального района в муниципальный округ. Библиотеки, ранее входившие в состав культурно-досуговых учреждений, будут переданы с поселенческого уровня на уровень муниципального округа и включены как структурные подразделения в состав Муниципального бюджетного учреждения культуры «Межпоселенческая библиотека Плесецкого муниципального округа».

Также в Плесецком муниципальном округе закрыты не работающие несколько лет Красновская сельская библиотека, филиал № 20, Церковническая сельская библиотека, филиал № 13¹⁶ и библиотека поселка Малиновка¹⁷.

В Красноборском муниципальном районе, из-за снижения численности населения в зоне обслуживания и отсутствия в библиотеке сотрудника, было принято решение о ликвидации структурного подразделения «Ракульская библиотека-клуб»¹⁸.

Новые библиотеки открылись в Красноборском муниципальном районе — структурное подразделение «Ляховская библиотека» и в городском округе «Город Архангельск» — Библиотека — Архангельский литературный музей¹⁹.

В ближайшие годы высока вероятность сокращения библиотечной сети региона на 49 муниципальных библиотек (10,7 % от их общего числа) в 17 муниципальных округах и районах Архангельской области²⁰.

Центральная детская библиотека Муниципального бюджетного учреждения межпоселенческая «Центральная библиотека Приморского района».

¹³ Библиотека № 10 «Книжная гавань» МБУ «Муниципальная библиотечная система», Библиотека Каргополь-2 МБУК «Няндомская центральная районная библиотека», Детская библиотека-филиал № 1 МБУК «Библиотечная система Коношского района», Детская городская библиотека МБУК «Вельская библиотечная система», Мошинская библиотека МБУК «Няндомская центральная районная библиотека», Городская детская библиотека № 1 имени Е. С. Коковина МУК МО «Город Архангельск» «Централизованная библиотечная система», Библиотека-филиал № 1 «Библиотека семейного чтения» муниципального учреждения «Коряжемская централизованная библиотечная система», Структурное подразделение «Черевковская библиотека» Муниципального бюджетного учреждения «Межпоселенческая библиотека Красноборского района» муниципального образования «Красноборский муниципальный район» Архангельской области, Городская детская библиотека муниципального учреждения культуры «Котласская централизованная библиотечная система», Каргопольская детская библиотека муниципального бюджетного учреждения «Каргопольская централизованная библиотечная система».

¹⁴ Муниципальное бюджетное учреждение культуры Верхнетоемского муниципального округа «Верхнетоемская библиотечная система».

¹⁵ Муниципальное учреждение культуры «Котласская централизованная библиотечная система».

¹⁶ Муниципальное бюджетное учреждение культуры «Межпоселенческая библиотека Плесецкого муниципального округа».

¹⁷ Структурное подразделение Муниципального бюджетного учреждения культуры «Обозерский культурно-досуговый центр».

¹⁸ Муниципальное бюджетное учреждение «Межпоселенческая библиотека Красноборского района» муниципального образования «Красноборский муниципальный район» Архангельской области.

¹⁹ Муниципальное учреждение культуры муниципального образования «Город Архангельск» «Централизованная библиотечная система».

С 1 января 2023 года закрыты Швакинская и Летнеозерская библиотеки, входящие в состав Муниципального бюджетного учреждения культуры «Обозерский культурно-досуговый центр» (Плесецкий муниципальный округ).

Клубы-библиотеки, переданные в Онежском районе на уровень поселений, в состав культурно-досуговых учреждений, не имеют правового статуса, так как не включены в уставы этих КДУ. Если не будет принято решение о возвращении этих библиотек на районный уровень, то библиотечная сеть региона потеряет еще 7²¹ единиц.

Невозможность заполнить вакансию библиотекаря — наиболее частая причина закрытия библиотек. В 2022 году 10 библиотек²² не работали более полугода по причине отсутствия сотрудника, в 12 библиотеках²³ ожидается выход сотрудника на пенсию, но ему замена все еще не найдена. 13 библиотек²⁴ находятся под угрозой закрытия из-за несоответствия их зданий и помещений требованиям безопасности, 5²⁵ — из-за сокращения численности населения в зоне обслуживания библиотеки.

Сокращение библиотечной сети не должно повлиять на качество библиотечного обслуживания населения региона, поэтому большую значимость имеет такое мероприятие «Стратегического плана развития общедоступных библиотек в Архангельской области на период до 2030 года»²⁶, как приобретение передвижных (мобильных) библиотек для муниципальных библиотек. Появление в библиотеках области специализированных транспортных средств позволит наладить эффективную систему мобильного библиотечного обслуживания, сделает доступными библиотечные услуги для жителей удаленных территорий и маломобильных групп пользователей.

²⁰ Вельский (4), Коношский (1), Красноборский (1), Ленский (1), Онежский (7), Пинежский (1), Приморский (1) муниципальные районы; Верхнетоемский (9), Вилегодский (3), Каргопольский (6), Лешуконский (3), Мезенский (3), Няндомский (1), Плесецкий (2), Устьянский (4), Холмогорский (1), Шенкурский (1) муниципальные округа.

²¹ Касканский, Кяндский, Прошковский, Пурнемский, Турчасовский, Хачельский сельские клубы-библиотеки, Сельская библиотека д. Вонгуда.

²² Вадьянская библиотека-филиал № 3 (Коношский муниципальный район), Килецкая сельская библиотека (Мезенский муниципальный округ), Минская, Вологская библиотеки (Устьянский муниципальный округ), Ровдогорская библиотека (Холмогорский муниципальный округ), Родомская, Кебская библиотеки-клубы, Белошельская сельская библиотека (Лешуконский муниципальный округ), Майденская сельская библиотека (Мезенский муниципальный округ), Красногорский библиотечно-культурный центр (Шенкурский муниципальный округ).

²³ Шабановская сельская библиотека (Вельский муниципальный район), Калитинская, Лекшмо-Боровская, Нокольская, Ряговская, Хотеновская, Шильдская библиотеки-филиалы (Каргопольский муниципальный округ), Сафоновская сельская библиотека (Мезенский муниципальный округ), Городецкая библиотека (Пинежский муниципальный район), Яреньгский филиал (Приморский муниципальный район), Кустовская, Тарасовская библиотеки (Устьянский муниципальный округ).

²⁴ Ульяновская, Лиходиевская сельские библиотеки (Вельский муниципальный район), Илешская, Пучужская, Сойгинская, Северная, Алексеевская, Вершинская, Корниловская, Выйская, Нововершинская (Верхнетоемский муниципальный округ), Селянская библиотека-клуб (Вилегодский муниципальный округ), Березонаволоцкая библиотека (Красноборский муниципальный район).

²⁵ Смольянская сельская библиотека (Вельский муниципальный район), Гришинская, Саминская библиотеки-клубы (Вилегодский муниципальный округ), Очейская библиотека (Ленский муниципальный район), Библиотека п. Шожма (Няндомский муниципальный округ).

²⁶ Стратегический план развития общедоступных библиотек в Архангельской области на период до 2030 года // Библиотеки Архангельской области : портал. URL: https://biblioteka29.ru/upload/medialibrary/378/R_326_rp-ot-21.06.2022.pdf (дата обращения: 14.03.2023).

В настоящее время внестационарное обслуживание населения организовано с помощью Комплекса информационно-библиотечного обслуживания (КИБО) АОНБ им. Н. А. Добролюбова и 276 (+14 к 2022 г.) библиотечных пунктов. В муниципальных округах и районах с помощью внестационарных форм обслуживаются 11,5 тыс. жителей, которые проживают в 248 населенных пунктах.

Негативную динамику развития библиотечной сети региона сможет переломить создание новых библиотек на территориях, где идет активная жилищная застройка, в первую очередь в городских округах.

На доступность библиотек существенно влияет их режим работы, который не должен полностью совпадать с часами работы основной части населения. По данным, предоставленным общедоступными библиотеками²⁷, в нашем регионе это преимущественно обеспечивается работой библиотек в выходные дни. В субботу или воскресенье работает большая часть муниципальных библиотек (331; 72%), оба выходных дня являются рабочими для 36 библиотек (7%). В основном библиотеки работают до 17–18 часов, после 18 часов открыты для пользователей 104 библиотеки (23%).

Не имеют доступа к библиотечным услугам 22,5 тыс. человек, проживающих в муниципальных округах и районах²⁸ (6,3% от общего числа населения этих территорий), преимущественно это жители малонаселенных деревень и поселков, удаленных от стационарных библиотек (Приложение № 3), и тех населенных пунктов, где библиотеки не работали в течение полугода и более. Также библиотечным обслуживанием не охвачены 550 жителей городского округа Северодвинск²⁹. Необходимо организовать внестационарное библиотечное обслуживание в тех населенных пунктах, где есть запрос населения на предоставление данной услуги.

Финансирование библиотек

Объем финансирования общедоступных библиотек Архангельской области составил 1 400,8 млн рублей (+207,5 млн руб., +17,4% к 2021 г.), доля государственных библиотек составила 22,6% (316,1 млн руб.).

Традиционно основная часть финансовых средств (95,2%) поступает в библиотеки от учредителей. В среднем на одну муниципальную библиотеку в 2022 году было выделено 3 028,2 тыс. рублей. В районах этот показатель ниже среднего — 1 775,8 тыс. рублей, меньше всего средств в расчете на одну библиотеку выделялось в Плесецком (930,7 тыс. руб.) и Холмогорском (1 058,0 тыс. руб.) муниципальных округах, Вельском муниципальном районе (1 298,2 тыс. руб.).

На одну городскую библиотеку приходится 7,0 млн рублей, выше этого показателя объемы финансирования библиотек Северодвинска (11 312,2 тыс. рублей), Коряжмы (9 958,6 тыс. руб.) и Архангельска (6 406,2 тыс. руб.).

²⁷ Прогноз участия муниципальных общедоступных библиотек Архангельской области в конкурсном отборе на создание модельных муниципальных библиотек в целях реализации национального проекта «Культура»: Информационно-аналитическая справка // Библиотеки Архангельской области: портал. URL: http://biblioteka29.ru/upload/medialibrary/de8/monitoring_rooms.pdf (дата обращения: 14.04.2023).

²⁸ По данным, предоставленным в отчетах общедоступных библиотек.

²⁹ Население поселков Белое Озеро, Палозеро, Зеленый Бор, деревень Солза, Сюзьма.

В структуре расходов по-прежнему значительную часть занимает оплата труда. В среднем по области этот показатель составил 75,3 %. В Вельском, Онежском районах и городе Котласе учредители меньше всего выделили средств на другие статьи расходов, поэтому на зарплату пришлось 96,3; 90,7 и 96,2 % соответственно.

На софинансирование мероприятий по проведению ремонтов зданий муниципальных учреждений культуры Архангельской области из средств областного бюджета в 2022 году было выделено 6 880 тыс. рублей. Субсидии получили Каргопольская детская библиотека (Каргопольский округ), Черевковская библиотека (Красноборский район), Библиотека-филиал № 1 «Библиотека семейного чтения» (г. Коряжма), Городская детская библиотека (г. Котлас), Муниципальное бюджетное учреждение культуры «Ленская межпоселенческая библиотека», Муниципальное бюджетное учреждение культуры «Межпоселенческая библиотека Мезенского района».

Всего на капитальный ремонт и реконструкцию зданий библиотек в 7 муниципальных образованиях было израсходовано 5 786,0 тыс. рублей. На средства, полученные из областного бюджета, в объеме 105 864,6 тыс. рублей начата реализация проекта капитального ремонта АОНБ им. Н. А. Добролюбова.

В прошедшем году средства из федерального бюджета на создание 5 модельных муниципальных библиотек в рамках национального проекта «Культура» получили пять муниципальных образований Архангельской области (Каргопольский муниципальный округ, Красноборский и Приморский районы и городские округа Котлас и Коряжма), общая сумма межбюджетного трансферта составила 30 млн рублей, средства регионального и местного бюджетов на эти цели составили более 4,6 млн рублей.

По данным государственной статистики, на информатизацию библиотечной деятельности были выделены средства в 9 муниципальных образованиях (Вилегодском, Каргопольском, Котласском, Плесецком муниципальных округах, Красноборском, Онежском, Приморском муниципальных районах, городах Коряжма и Мирный), общая сумма составила 2 991,6 тыс. рублей. В государственных библиотеках на эти цели было израсходовано 934,7 тыс. рублей, на 181,0 тыс. рублей больше, чем в 2021 году.

На комплектование фондов государственных и муниципальных общедоступных библиотек региона в 2022 году было выделено 31 474,1 тыс. рублей (–9 258,4 тыс. руб. к 2021 г.). Федеральная субсидия на государственную поддержку отрасли культуры (реализацию мероприятий по модернизации библиотек в части комплектования книжных фондов муниципальных библиотек) составила 5 288,5 тыс. рублей, из областного бюджета было выделено в целом 2 087,5 тыс. рублей (–5 902,7 тыс. руб. к 2021 г.), средства были направлены на подписку периодических изданий, на покупку книг краеведческой тематики. Пять библиотек региона, ставшие в 2022 году модельными, израсходовали на пополнение своих фондов 2 914,8 тыс. рублей из средств, полученных в рамках федеральной программы «Культурная среда» национального проекта «Культура».

С целью привлечения дополнительного финансирования библиотеки региона ведут активную проектную деятельность. В отчетном году общедоступные библиотеки

из 19 муниципальных образований Архангельской области³⁰ и две областные библиотеки³¹ привлекли на реализацию своих проектов более 17,9 млн рублей, что почти в два раза больше показателя 2021 года (+8,1 млн руб.).

Всего в 2022 году было поддержан 61 библиотечный проект. В большинстве из них (37 проектов) заявителями являлись библиотеки, 11 проектов были поданы от некоммерческих организаций, созданных на базе библиотек, было получено 2 гранта для физических лиц и реализовано 11 проектов, в которых грантополучателем был партнер библиотеки, зачастую ТОС (6 проектов).

Средняя сумма гранта составила 293,4 тыс. рублей, самые крупные гранты, более 1 млн рублей, получили библиотеки Котласского муниципального округа, Коношского и Пинежского муниципальных районов, города Новодвинска. Самые маленькие суммы библиотеки получают в рамках муниципальных конкурсов, от 3 тыс. до 300 тыс. рублей, в среднем 97,0 тыс. рублей.

В 2022 году грант Президента РФ на развитие гражданского общества получили библиотекари Котласского муниципального округа. В конкурсе Президентского фонда культурных инициатив на предоставление грантов на реализацию проектов в области культуры, искусства и креативных (творческих) индустрий победили библиотеки Котласского муниципального округа, Красноборского муниципального района и города Коряжмы.

Фонд поддержки детей, находящихся в трудной жизненной ситуации, поддержал начинания библиотекарей Коряжмы и Каргополя. В пилотном конкурсе Фонда Тимченко «Солидарные сообщества — 2022» победили коллеги из Ленского района.

Самую большую сумму привлекли библиотеки, участвуя в конкурсе грантов Губернатора Архангельской области. Всего было поддержано 8 проектов Коношского и Пинежского муниципальных районов, Холмогорского муниципального округа и городских округов Новодвинск и Северодвинск, общая сумма грантов составила 7,7 млн рублей.

Субсидию бюджетам муниципальных образований Архангельской области на реализацию муниципальными учреждениями культуры общественно значимых культурных мероприятий в рамках проекта «ЛЮБО-ДОРОГО» получил Пинежский район.

Благотворительный фонд «ИЛИМ-Гарант» поддержал начинания библиотек Ленского района и города Коряжмы. В конкурсе социальных инициатив «Люди дела» Архангельского Центра социальных технологий «Гарант» победили библиотеки Онежского района.

Фонды библиотек Архангельской области: состояние и развитие

Финансирование комплектования фондов государственных и муниципальных библиотек

Объем финансирования комплектования фондов государственных и муниципальных общедоступных библиотек в 2022 году составил 31,5 млн рублей (−9,3 млн руб. к 2021 г.). Из них: государственные областные библиотеки — 6,5 млн

³⁰ Вельский, Коношский, Красноборский, Ленский, Онежский, Пинежский, Приморский муниципальные районы, Верхнетоемский, Каргопольский, Котласский, Лешуконский, Мезенский, Няндомский, Плесецкий, Устьянский, Холмогорский муниципальные округа, городские округа Коряжма, Новодвинск, Северодвинск.

³¹ АОНБ им. Н. А. Добролюбова и АОДБ им. А. П. Гайдара.

рублей (–95 тыс. руб. к 2021 г.), муниципальные — 25,1 млн рублей (–9,4 млн руб. к 2021 г.).

Таблица № 1. Источники финансирования комплектования фондов общедоступных библиотек в 2022 г.

	Выделено средств (в тыс. руб.)					+/- к 2021г.	Из общей суммы всех средств в среднем (в тыс. руб.)		
	Всего в 2022 г. (экз.)	Из них:					на 1 библиотеку	на 1 пользователя	на 1 жителя
		средств федерального и областного бюджетов	местных бюджетных средств	собственных средств (от платных услуг)	внебюджетные источники				
Муниципальные библиотеки	25010,31	9604,42	15036,19	369,70	0	–352,99	0,08	0,023	55,21
В т. ч. муниципальные районы и округа	17525,11	8227,52	9154,39	143,2		–9308,49	0,1	0,049	43,59
В т. ч. городские округа	7485,2	1376,90	5881,80	226,5		–44,5	0,05	0,011	146,77
Государственные областные библиотеки	6463,8	6463,8	0	0	0	–94,6	0,17		
ИТОГО	31474,11	16068,22	15036,19	369,70		–9258,39	55,21	0,09	
+/- к 2021 г.	–9258,39	–11206,18	2105,49	–52,9			–9,8	–0,02	–19,8

В 2022 году объем финансирования комплектования из федерального и областного бюджетов составил 16,7 млн рублей (–11,2 млн к 2021 г.), в том числе для государственных областных библиотек 6,5 млн рублей.

Пять библиотек региона получили средства федерального бюджета по проекту «Создание модельной муниципальной библиотеки» в рамках федеральной программы «Культурная среда» национального проекта «Культура», в том числе на комплектование библиотечного фонда. Это библиотеки Каргопольского, Котласского округов, Красноборского, Приморского районов и ЦБС г. Коряжмы.

В 2022 году сократился объем средств областной субсидии, также некоторые муниципалитеты (в том числе и городских округов) не выделили средства на комплектование библиотечных фондов, помимо средств софинансирования субсидии.

Из областного бюджета было выделено в целом 2,9 млн рублей (–5,9 млн руб. к 2021 г.), средства были направлены на подписку периодических изданий, на покупку книг краеведческой тематики.

Объем финансирования увеличился у Красноборского района (+560 тыс. руб. к 2021 г.), Приморского района (+232 тыс. руб. к 2021 г.), г. Архангельска (+526 тыс. руб. к 2021 г.) и г. Коряжмы (+267 тыс. руб. к 2021 г.). Эти районы получили средства федерального бюджета по проекту «Создание модельной муниципальной библиотеки» в рамках федеральной программы «Культурная среда» национального проекта «Культура».

В целом в 2022 году финансирование из федерального и областного бюджета составило 51 % (–16 % к 2021 г.), из бюджетов МО — 48 % (+16 % к 2021 г.), собственные средства (от платных услуг) — 1 %.

В среднем на одну муниципальную библиотеку было выделено 55 тыс. рублей (–20 тыс. к 2021 г.): на одну городскую библиотеку эта сумма составила 146,7 тыс. рублей (–870 руб.) в муниципальных районах и округах области — 43,6 тыс. рублей (–22 тыс. руб.). Самый высокий показатель финансирования на одну библиотеку среди городов — в Северодвинске (319 тыс.), Коряжме (233 тыс.), Архангельске (111 тыс.); в Красноборском районе — 89 тыс. руб., в Приморском районе — около 73 тыс. руб., в Котласском округе — около 72 тыс. и в Вилегодском округе — около 71 тыс. Самый низкий показатель в Онежском районе, Плесецком, Шенкурском округах — около 20 тыс. рублей.

В расчете на одного жителя Архангельской области на комплектование было выделено 23 рубля, на одного пользователя — 80 рублей.

Источники пополнения фондов государственных и муниципальных библиотек

Способы пополнения фондов библиотек нашего региона в 2022 году выглядят следующим образом: покупка — 31 %, пожертвования — 22 %, подписка на периодические издания — 20 %, в качестве обязательного экземпляра поступило около 1 %, другие источники — 26 %.

Таблица № 2. Источники комплектования фондов общедоступных библиотек в 2022 г.

	Всего поступило в 2022 г. (экз.)	Закуплено книг и др. видов документов	Подписка на периодические издания	Поступило в качестве пожертвований	Обязательный экземпляр	Другие источники
Муниципальные библиотеки	170 005	51 380	34 487	38 345	92	45 701
В т. ч. муниципальные районы и округа	119 474	39 800	26 353	29 343	89	23 889
В т. ч. городские округа	50 531	11 580	8134	9 002	3	21 812
Государственные областные библиотеки	16 309	5 987	3 439	2 387	2 315	2 181
ИТОГО	186 314	57 367	37 926	40 732	2 407	47 882
%		31 %	20 %	22 %	1 %	26 %
+/- к 2021 г.	+ 15 360	–5 514	–10 884	–8 587	+ 316	+ 41 234

Закуплено всеми библиотеками Архангельской области более 57 тыс. новых книг и других видов документов (в 2021 г. — 62,8 тыс. экз.).

Муниципальные библиотеки закупают издания в основном у единственного поставщика по п. 4 и п. 5 ст. 93 Федерального закона № 44-ФЗ, что является наиболее удобным и оперативным способом.

Закупка книг по федеральной субсидии осуществлялась согласно рекомендациям Министерства культуры РФ. На средства субсидии приобретены печатные книги, выпущенные российскими издательствами не ранее 2019 года: литературно-художественные издания, научно-популярная, справочная и образовательная литература, литература по библиотечному делу, литература для слабовидящих и незрячих (с учетом анализа потребности населения в такой литературе). Не менее

40 % от всей закупаемой литературы составили книги для детей и юношества (художественные произведения современных отечественных и зарубежных детских авторов, книги лауреатов литературных премий и конкурсов в области детской и юношеской литературы, научно-познавательная литература).

Подписка на периодические издания в районах области оформляется в основном в АО «Почта России», так как это единственный поставщик, готовый осуществлять поставку периодических изданий в сельскую местность.

В качестве пожертвований поступило более 40 тыс. изданий (21 % от общего объема поступлений), из них более 22 тыс. экземпляров (55 %) — от авторов и частных лиц.

Через АОНБ им. Н. А. Добролюбова в библиотеки области передано более 5 тыс. экз. пожертвованных изданий. Наиболее значимые:

- Министерство культуры Российской Федерации (Православная энциклопедия — 750 экз.);
- Издания, выпущенные АОНБ, — 800 экз. («Обязательный экземпляр — 2021» — 100 экз.; Беднов В. А. «Избранное» — 700 экз.);
- Научно-образовательный центр «Ломоносовский дом», г. Архангельск (книги «Юбилей Михаила Васильевича Ломоносова: сборник» — 384 экз.);
- Государственный архив Архангельской области («Памятные даты 2022» — 53 экз.);
- АО «Севералмаз» («Тайна алмазного кудесника» — 1 386 экз.);
- РООО «Союз журналистов России» в Архангельской области («Архангельские журналисты-фронтовики» — 30 экз.);

Значительные пожертвования поступили также:

- от Благотворительного фонда «Спасение деревянных церквей Русского Севера “Вереница”» в рамках направления «Помощь сельским библиотекам Русского Севера» 10 муниципальных образований получили 1 552 экземпляра (наибольшее количество — 498 экз. — Котласский округ);
- от Ассоциации деятелей культуры, искусства и просвещения по приобщению детей к чтению «Растим читателя» в ходе общероссийской акции «Дарите книги с любовью!» — 1 048 экз. (наибольшее количество получили библиотеки г. Котласа и Красноборского района (584 и 361 экз. соответственно);
- от издательства «ЭНАС» — 2220 экземпляров (наибольшее количество получили библиотеки Устьянского округа (930 экз.), Приморского (750 экз.) и Вельского (240 экз.) районов.

Поступления обязательного экземпляра в целом по области составили чуть более 1 %, основной получатель — АОНБ им. Н. А. Добролюбова. Муниципальный обязательный экземпляр составил 0,05 % от общего объема поступлений. Центральные библиотеки Вельского, Коношского, Красноборского, Ленского районов, Вилегодского, Виноградовского, Каргопольского, Устьянского, Холмогорского районов, г. Мирного в 2022 году получали обязательный экземпляр (преимущественно периодических изданий), всего получено 92 экземпляра.

Состав и движение документного фонда государственных и муниципальных библиотек

Суммарный объем фонда государственных и муниципальных библиотек Архангельской области на 1 января 2023 года составил 7,9 млн документов (36 % — государственные библиотеки, 64 % — муниципальные), в целом региональный библиотечный фонд уменьшился на 227 тыс. изданий.

Таблица № 3. Движение документного фонда государственных и муниципальных библиотек Архангельской области в 2022 г.

	Поступило в 2022 г.	Выбыло в 2022 г.	Объем фонда на конец 2022 г. (экз.)	+/- к 2021 г.
Муниципальные библиотеки	170 005	353 809	4 538 928	-225 286
В т. ч. муниципальные районы и округа	119 474	292 483	3 126 115	-197 838
В т. ч. городские округа	50 531	61 326	1 412 813	-27 448
Государственные областные библиотеки	16 309	18 267	2 548 022	-1 958
ИТОГО	186 314	372 076	7 086 950	-227 244

Основная часть фонда — это печатные документы (98 %), из них периодические издания составляют 4 %. Доля электронных документов на съемных носителях составляет 0,7 %, документы на других видах носителей — 1,3 %.

Таблица № 4. Состав документного фонда государственных и муниципальных библиотек Архангельской области в 2022 г.

	Из объема фонда (экз.)			Книгообеспеченность (экз.)		Обновляемость библиотечного фонда (%)	Обращаемость фондов
	печатные издания и неопубликованные документы	электронные документы на съемных носителях	документы на других видах носителей	1 пользователя	1 жителя		
Муниципальные библиотеки	4 517 017	14 000	7 911	14,1	4,3	2,7	1,4
В т. ч. муниципальные районы и округа	3 115 263	8 905	1 947	18,0	8,8	3,0	1,1
В т. ч. городские округа	1 401 754	5 095	5 964	9,5	2,0	2,0	2,1
Государственные областные библиотеки	2 416 220	39 354	91 301	55,8	-	0,6	0,2
ИТОГО	6 933 237	53 354	99 212				

Поступило в фонды библиотек Архангельской области более 186 тыс. изданий (+15 360 изданий к 2021 г.). Наибольшее количество документов поступило в ЦБС г. Котласа — 23 203, Верхнетоемского округа — 14 867, Коношского района — 10 784 и Приморского района — 10 220. Большое поступление в ЦБС г. Котласа связано с тем, что Детская библиотека-филиал № 11 «Книжный лодман» муниципального учреждения культуры «Котласская централизованная библиотечная система» объединена с Библиотекой-филиалом № 8 им. Э. Бояршиновой. Также была реорганизована библиотека в Верхнетоемском округе: Верхнетоемская детская библиотека Муниципального бюджетного учреждения культуры Верхнетоемского муниципального округа «Верхнетоемская библиотечная система» преобразована в сектор детско-юношеского чтения центральной библиотеки.

Из расчета новых поступлений на 1 библиотеку наибольшие показатели в 2022 году: в ЦБС г. Котласа — 2 320, г. Мирного — 1 266, г. Северодвинска — 914, среди районов и округов библиотек — в Верхнетоемской ЦБС — 875 изданий, ЦБС Коношского района — 634.

Наибольший показатель объема новых поступлений на 1 тыс. жителей³² в 2022 году у Верхнетоемского округа — 1 291 (за счет поступлений из других источников), Красноборского района — 584 (за счет периодических изданий и пожертвований), Вилегодского — 565 (за счет периодических изданий и пожертвований), Мезенского — 550 (за счет периодических изданий и пожертвований) округов, Коношского района — 540 (за счет периодических изданий и поступлений из других источников).

Наименьший показатель объема новых поступлений на 1 тыс. жителей у Вельского района (173), Плесецкого (106) и Каргопольского (156) округов. Неудовлетворительно складывается ситуация с данным показателем в библиотеках городских округов (в среднем он составляет 71 книгу на 1 тыс. жителей). Наиболее низкий показатель в г. Новодвинске — 33 и Архангельске (ЦБС) — 29, а также в городах Коряжме — 65, Северодвинске — 56. В соответствии с рекомендациями ИФЛА фонды публичных библиотек должны ежегодно пополняться 200–250 экземплярами документов в расчете на 1 тыс. жителей. В Архангельской области этот показатель (с новыми поступлениями государственных библиотек) составил 159 экземпляров на 1 тыс. жителей.

Таблица № 5. Подписка на периодические издания в 2022 г.

	Количество наименований журналов	Количество наименований газет	Всего	В среднем на 1 библиотеку	Литературно-художественные	Другие отраслевые	Детские
Муниципальные библиотеки	1 190	659	1 849	4,1	130	1 265	434
В т. ч. муниципальные районы и округа	891	541	1 432	3,6	92	1 004	316
В т. ч. городские округа	299	118	417	8,2	38	261	118
Государственные библиотеки	254	132	386	-	13	145	22
ИТОГО	1 444	791	2 235	5,3	143	1 410	456

³² В соответствии с рекомендациями ИФЛА фонды муниципальных общедоступных библиотек должны ежегодно пополняться 200–250 экземплярами документов в расчете на одну тысячу жителей.

Суммарное количество полученных по подписке наименований периодических изданий составило 2 235 названий (на 204 наименования меньше, чем в 2021 г.), из них 1 444 журнала и 791 газета. Среди периодических изданий: 20 % — детские, 63 % — отраслевые.

В среднем на 1 библиотеку приходится 5,3 наименования периодических изданий, а без учета областных библиотек — 4,1 наименования.

Периодические издания пользуются большим спросом в муниципальных библиотеках. Но из-за роста цен подписка на них сокращается, также многие издания прекращают свое существование. Библиотеки отмечают, что не хватает красочных журналов для детей и юношества: о детском творчестве, о животных, об окружающем мире; для взрослых — журналов по экологии, медицине, спорту, сельскому хозяйству, по рукоделию (лоскутное шитье, макраме, вышивка и т. д.), дизайну, о народных ремеслах (резьба по дереву, ткачество). Не хватает изданий для мужчин по рыболовству, охоте. Не все библиотеки могут позволить себе журналы по библиотечному делу для профессиональной деятельности.

Выбытие документов из фондов государственных и муниципальных библиотек в 2022 году составило 372 тыс. экземпляров (+82,3 тыс. экз. к 2021 г.).

В муниципальных библиотеках выбыло 353,8 тыс. экземпляров (+108 тыс. экз. к 2021 г.). В текущем году объем выбывших документов более чем в два раза превысил объем новых поступлений. Из года в год сохраняется тенденция превышения выбытия над поступлением.

Качественное состояние фондов муниципальных общедоступных библиотек

Книгообеспеченность на одного жителя области практически не изменилась и составила 4,3 экземпляра, что ниже показателя, рекомендованного «Модельным стандартом деятельности муниципальной общедоступной библиотеки Архангельской области», — 5–9 документов, в том числе в городе 5–7 экземпляров, на селе 7–9 экземпляров. В 9 районах и округах (Верхнетоемском, Вилегодском, Виноградовском, Красноборском, Лешуконском, Мезенском, Устьянском, Холмогорском и Шенкурском) показатель выше среднего и составляет от 9 до 20 документов, что при низких показателях обновляемости свидетельствует о наличии в фондах большого количества неиспользуемых (устаревших) изданий.

Книгообеспеченность в расчете на одного пользователя муниципальных библиотек составила 14,1 экземпляра документов (при норме 8–12). Высокая книгообеспеченность может говорить о недостаточной работе по очистке фонда от устаревшей, ветхой, дублетной литературы, однако ее нужно рассматривать в комплексе с другими показателями (обращаемость, обновляемость, читаемость) для каждого фонда в отдельности. В России принят нормативный минимум книгообеспеченности на одного пользователя — 12 экземпляров. Но для качественного обслуживания запросов необходима несколько большая книгообеспеченность: 15–18 экземпляров. Самый высокий показатель книгообеспеченности в расчете на 1 пользователя — в Холмогорском (45 экз.), Шенкурском округах (34 экз.), а самый низкий — в г. Новодвинске (6 экз.).

Обращаемость фонда муниципальных библиотек Архангельской области является показателем интенсивности использования библиотечного фонда. Согласно международным нормам, оптимальной является обращаемость от 1,2 до 3 экземпляров. Средняя обращаемость фондов муниципальных библиотек Архангельской области

чуть выше нижней границы норматива (1,3–2,4) и составляет 1,4 (в 2021 г. — 1,2). Обращаемость ниже норматива (1,3) выявлена в 13 районах и округах.

Обновляемость фондов муниципальных библиотек в регионе по-прежнему низкая. В 2022 году она составила в среднем 2,7 % (в 2021 г. — 3,2 %), что ниже норматива 5 %, рекомендованного «Модельным стандартом деятельности общедоступной библиотеки муниципального образования Архангельской области».

В 2022 году для муниципальных библиотек Архангельской области была выделена федеральная субсидия на государственную поддержку отрасли культуры (реализацию мероприятий по модернизации библиотек в части комплектования книжных фондов муниципальных библиотек). На средства субсидии были закуплены издания для 169 библиотек области. Необходимо удерживать объемы финансирования, а также учесть инфляцию и рост цен на книжные и периодические издания для сохранения положительной динамики развития библиотечных фондов региона.

Объем документных фондов государственных и муниципальных библиотек Архангельской области продолжает снижаться. Сокращение объема фонда произошло за счет увеличения объемов списания ветхой и устаревшей литературы над объемом поступлений. В новых поступлениях 2022 года лишь 51 % изданий приобретен на выделенные из бюджета средства, остальное составили безвозмездные поступления из разных источников. Недостаточное финансирование из местных бюджетов негативно сказывается на комплектовании фондов библиотек области. Большая часть средств местного бюджета расходуется на подписку периодических изданий. Перед библиотеками остро стоит вопрос обновления фондов, особенно это касается сельских библиотек.

Для формирования фонда, отвечающего запросам пользователей, руководителям и специалистам библиотек необходимо добиваться выделения денег на комплектование, активнее вести поиск внебюджетных средств, подавать заявки на грантовые проекты разных благотворительных организаций, совершенствовать работу со специалистами и администрацией своих районов.

Информатизация библиотек

Компьютеризация библиотек

По итогам 2022 года персональными компьютерами оснащены 444 библиотеки (97,2 % от общего числа учреждений, осуществляющих библиотечное обслуживание населения), для сравнения: в 2021 году эти показатели составили 449 и 97,4 % соответственно.

Нет персональных компьютеров в 13 библиотеках в Коношском и Онежском муниципальных районах, Котласском, Лешуконском и Плесецком муниципальных округах. В основном это библиотеки, не работающие в настоящее время по разным причинам или входящие в состав культурно-досуговых учреждений.

Машинный парк библиотек региона составляет 1 588 персональных компьютеров, из них 15,9 % (253 ед. техники) в 3 государственных библиотеках. В муниципальных библиотеках размещено 1 335 компьютеров, в среднем на 1 библиотеку приходится 3 единицы техники, но за вычетом данных о центральных библиотеках муниципальных образований региона этот показатель становится равен 1,5 компьютера на одну библиотеку-филиал. Сравнивая муниципальные образования по количеству библиотечных компьютеров между

собой, можно сказать, что ситуация неравномерная (Приложение № 10), лидерами являются городские округа Коряжма и Мирный, где на одну библиотеку приходится по 17 и 13 ПК соответственно, аутсайдерами — Лешуконский и Мезенский муниципальные округа (1,2 компьютера на библиотеку).

Неутешительными являются данные по «возрасту» библиотечных компьютеров: 52,9 % из них приобретено в 2016 году и ранее, и, следовательно, велика угроза поломки устройств без возможности восстановления, так как детали на устаревшие модели уже не производят. В январе, на момент проведения мониторинга оснащенности библиотек компьютерами, 4,3 % (69 ед.) библиотечных ПК были уже неисправны по тем или иным причинам.

В отчетном году компьютеры приобретались только в 32 библиотеки, из них 2 — государственные. Машинный парк пополнился на 84 единицы, чаще всего поступало по одному компьютеру в библиотеку. Самое масштабное обновление техники произошло в рамках модернизации модельных муниципальных библиотек, Центральная детская библиотека Приморского района, Библиотека-филиал № 1 «Библиотека семейного чтения» города Коряжмы, Черевковская библиотека (Красноборский муниципальный район) и Каргопольская детская библиотека усилили свою материально-техническую базу на 12, 9, 7 и 5 компьютеров соответственно.

Всего на информатизацию библиотечной деятельности в 2022 году было израсходовано 2 991,6 тыс. рублей. Средства выделялись АОНБ им. Н. А. Добролюбова, АОДБ им. А. П. Гайдара, а также в Вилегодском, Каргопольском, Котласском, Плесецком муниципальных округах, в Красноборском, Онежском, Приморском муниципальных районах и городских округах Коряжма и Мирный. На одну муниципальную библиотеку пришлось 20,2 тыс. рублей, что ниже рыночной стоимости персонального компьютера.

Диаграмма № 1. Использование компьютеров для пользователей в общедоступных библиотеках Архангельской области



Большинство библиотечных компьютеров (1 204 ед., 79,3 % от общего числа исправных устройств) — рабочие места персонала. Из них 197 используются

для создания электронного каталога или других библиографических баз данных, 39 — для организации автоматизированной книговыдачи, остальные для автоматизации управленческих процессов.

Для пользователей в библиотеках области организован доступ к 603 компьютерам, во многих случаях это одно устройство, за которым работают и библиотекарь, и пользователи. Чаще всего ПК используется для доступа к сети Интернет или к другим информационным ресурсам (см. диаграмму № 1). Система автоматизации библиотечных процессов ИРБИС установлена на 31,8 % автоматизированных рабочих мест в библиотеках области.

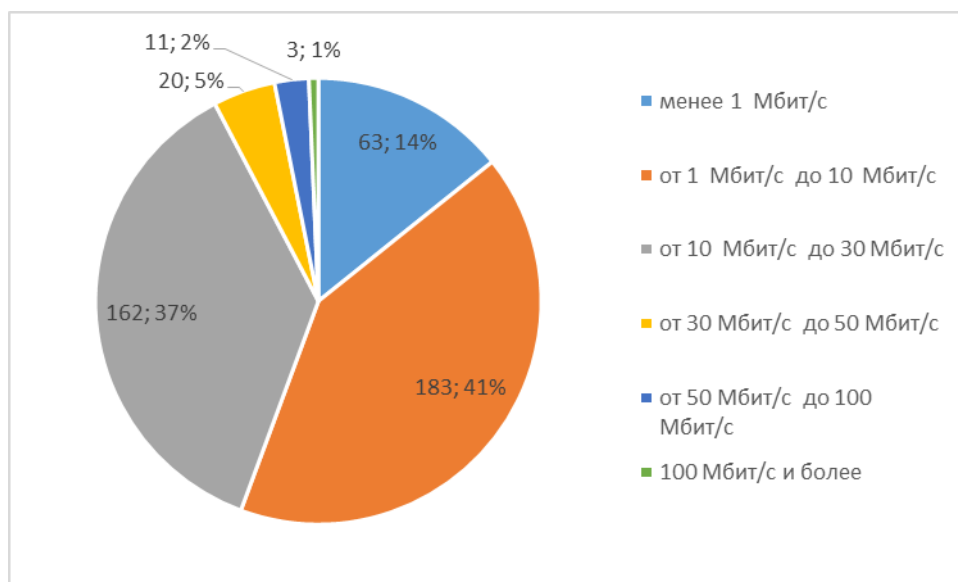
Автоматизированная библиотечно-информационная система для поиска информации в электронных каталогах установлена в 61 библиотеке. У 31 библиотеки АБИС установлена только для внесения в нее данных.

Интернетизация библиотек

По данным государственной статистики, доступ к интернету в 2022 году имели 443 общедоступные библиотеки Архангельской области (97 % от их общего числа), в том числе 315 муниципальных библиотек, находящихся в сельской местности. Оставшиеся 14 библиотек либо не имеют компьютеров, либо у провайдера на данной территории отсутствует техническая возможность подключения.

По технологии подключения лидирует выделенный канал — 181 библиотека; 40,9 % от общего числа библиотек, подключенных к интернету, но, к сожалению, на втором месте мобильный интернет (137 библиотек; 30,9 %), что говорит о низком покрытии Архангельской области широкополосным интернетом.

Диаграмма № 2. Скорость интернета в общедоступных библиотеках Архангельской области



В рамках реализации Стратегии³³ к 2030 году доля библиотек, подключенных к широкополосному интернету³⁴, должна достигнуть 90 %, в 2022 году в Архангельской области этот показатель составил 39,6 %.

³³ Стратегия развития библиотечного дела в Российской Федерации на период до 2030 года : утв. Распоряжением Правительства России от 13 марта 2021 г. 608-р // Библиотеки Архангельской области : [портал]. URL: <http://www.biblioteka29.ru/upload/medialibrary/fe1/strateg3030.pdf> (дата обращения: 18.04.2023).

Скорость подключения к глобальной сети почти у половины библиотек (41,3 %) находится в пределах от 1 Мбит/с до 10 Мбит/с, чего вполне достаточно для поиска информации, просмотра видео и медленного скачивания крупных файлов.

По данным федерального статистического наблюдения, доступ к сети Интернет своим пользователям предоставляют 88,9 % от общего числа библиотек, подключенных к интернету (393 библиотеки), в большинстве библиотек (307) эта услуга бесплатна, в 85 библиотеках организован доступ по технологии Wi-Fi.

Автоматизация библиотек

Автоматизированная книговыдача внедрена в 14 общедоступных библиотеках (+5 к 2021 г.). Это АОНБ им. Н. А. Добролюбова, центральные библиотеки Вилегодского и Котласского муниципальных округов, Ленского и Пинежского муниципальных районов и городских округов Архангельск, Котлас, Мирный и 6 библиотек-филиалов в Каргопольском, Няндомском (2) муниципальных округах, Коношском муниципальном районе и городских округах Коряжма и Мирный.

Электронный читательский билет применяется в 11 библиотеках (+4 к 2021 г.): в АОНБ им. Н. А. Добролюбова, в центральных библиотеках Вилегодского, Котласского муниципальных округов, Ленского Пинежского муниципальных районов, в центральных библиотеках городских округов Котлас, Северодвинск, в детской библиотеке Каргопольского муниципального округа, в 2 библиотеках Няндомского муниципального округа (Каргополь-2 и Моша), в Библиотеке-филиале № 1 городского округа Коряжма.

Станция самостоятельной книговыдачи установлена в 4 центральных библиотеках: Вилегодского округа, Ленского и Пинежского районов, а также в городском округе Котлас, в последних трех библиотеках есть также станция автоматизированного возврата книг.

По данным государственной статистики, в 12 библиотеках внедрены автоматизированные технологии оцифровки библиотечных фондов. 16 библиотек, в том числе 14 муниципальных, занимаются формированием электронных библиотек (коллекций). В интернете доступны электронные коллекции 13 библиотек.

Состояние и развитие электронных каталогов

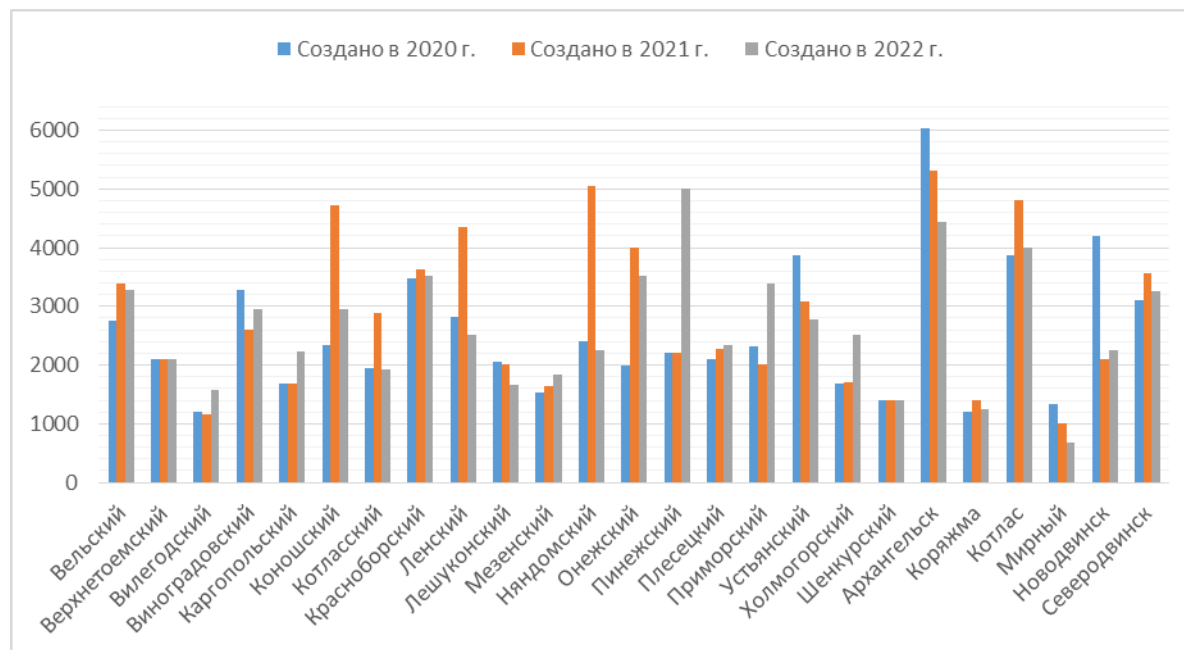
По итогам 2022 года общий объем электронных баз данных библиотек и библиотечных систем Архангельской области составил около 4 298 тыс. записей. Из них на библиографические базы данных приходится свыше 4 218 тыс. записей. Существенный объем библиографических баз данных составляют электронные каталоги библиотек. На конец 2022 года совокупный объем электронного каталога составил 2 095 тыс. библиографических записей, в котором больше половины (58,3 %) — доля государственных библиотек. Традиционно наибольшую долю в совокупном объеме составляют каталоги АОНБ им. Н. А. Добролюбова (1 093,4 тыс. записей) и муниципальных библиотечных систем городов Северодвинска (128,9 тыс. записей) и Архангельска (105,6 тыс. записей). На конец 2022 года в электронных каталогах отражено 42,4 % совокупного объема фонда библиотек Архангельской области.

³⁴ Широкополосный доступ в интернет – это технология подключения, т.е. проводное или оптоволоконное подключение, не через модем (Источник: Вопрос-ответ // Библиотека нового поколения. URL: <https://новаябиблиотека.рф/faq/drugoe/> (дата обращения: 18.04.2023).

За 2022 год электронные базы данных библиотек пополнили 181,7 тыс. записей, при этом совокупный объем электронного каталога вырос на 87,5 тыс. библиографических записей.

Наибольший прирост электронного каталога был отмечен в АОНБ им. Н. А. Добролюбова (13 061 запись), АОДБ им. А. П. Гайдара (7 038 записей), в муниципальных библиотеках Пинежского района (5 000 записей), г. Архангельска (4 431 запись) и г. Котласа (4 000 записей).

Диаграмма № 3. Прирост электронных каталогов муниципальных общедоступных библиотек Архангельской области в 2020–2022 годах, количество записей



В регионе создается Сводный каталог библиотек Архангельской области — крупнейший информационный ресурс, объединяющий электронные каталоги общедоступных библиотек. На начало 2023 года каталог включал в себя 515,6 тыс. библиографических записей (+4,1 к 2021 г.). Работа в рамках корпоративной каталогизации позволяет библиотекам получать готовые библиографические записи. Муниципальными библиотеками было создано 49 % записей самостоятельно и 51 % заимствован из внешних источников — Сводного каталога библиотек Архангельской области и базы данных Центра ЛИБНЕТ. Для Государственных библиотек соотношение вновь созданных и заимствованных записей существенно отличается: 71 % составляют вновь созданные записи и 29 % — заимствованные.

Процесс заимствования готовых записей позволяет ускорить процесс ретроконверсии карточных каталогов. Надо отметить, что эта работа не во всех библиотеках идет продуктивно. В соответствии со «Стратегическим планом развития общедоступных библиотек в Архангельской области на период до 2030 года»³⁵, в электронных каталогах должно быть отражено 100 %

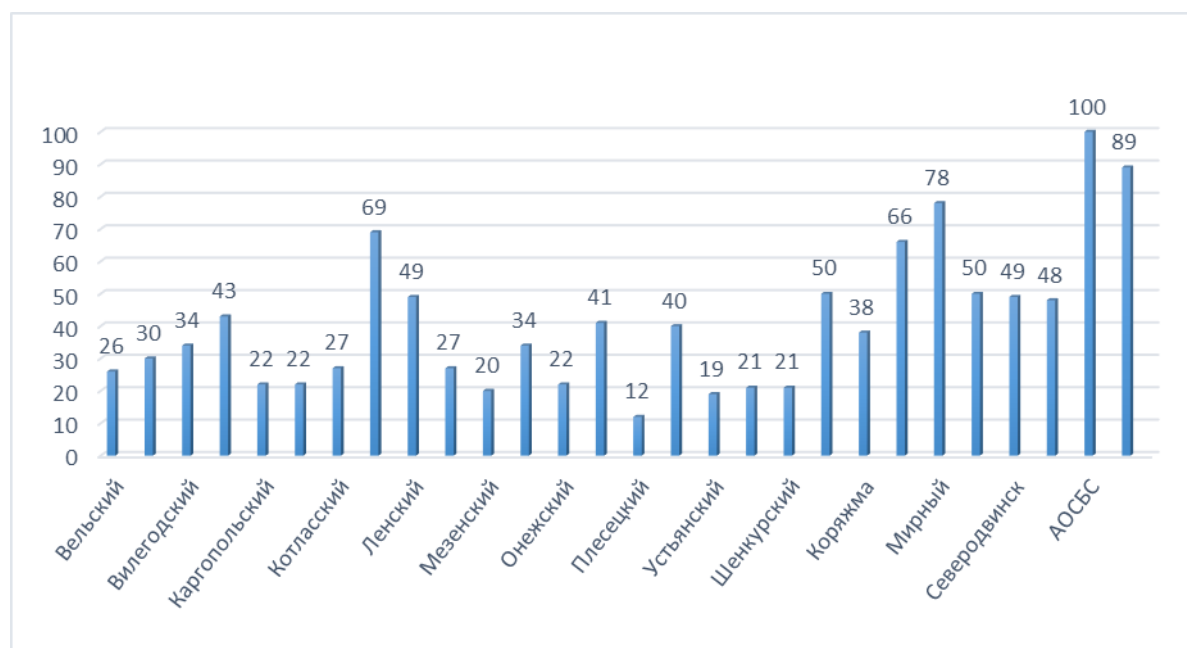
³⁵ Об утверждении Стратегического плана развития общедоступных библиотек в Архангельской области на период до 2030 года : распоряжение Правительства Архангельской области от 21.06.2022 № 326-рп // Библиотеки Архангельской области : портал. URL :

документного фонда библиотек к 2030 году. По итогам отчетного периода в электронных каталогах отражено 42,4 % совокупного объема общедоступных библиотек Архангельской области. Доля отражения фонда государственных библиотек выше среднего — 53,6 %, в муниципальных библиотеках этот показатель составил 36,1 %.

Лидерами в проведении ретроконверсии являются АОСБС (100 % библиотечного фонда отражено в электронном каталоге), АОДБ — 89 % фонда (книжный фонд отражен полностью), городской округ Мирный — 78 %, БС Красноборского района — 69 %.

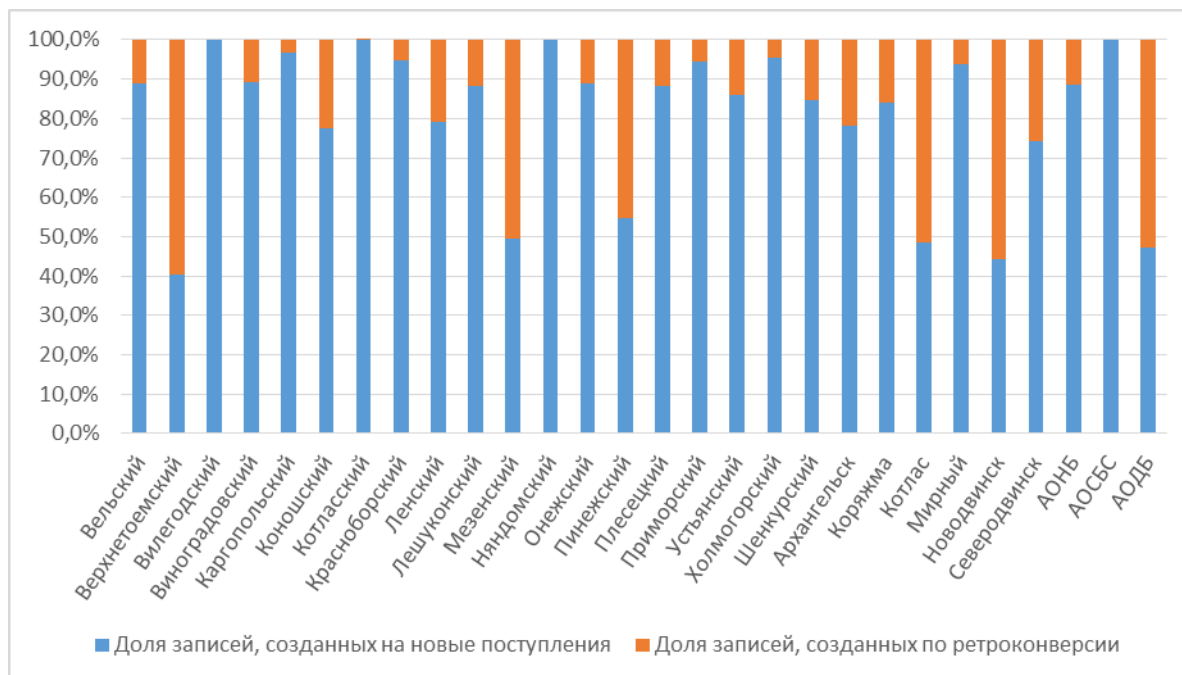
Самый низкий процент отражения в электронном каталоге документного фонда у муниципальных библиотек Плесецкого (12 %), Устьянского (19 %), Мезенского (20 %), Холмогорского (21 %), Шенкурского (21 %) муниципальных округов.

Диаграмма № 4. Доля документного фонда, отраженного в электронном каталоге, %



В 2022 году в общем объеме прироста электронных каталогов на ретроконверсию в среднем приходилось лишь 23 % записей. Ниже среднего этот показатель у библиотек Каргопольского (3 %), Холмогорского (4 %), Виноградовского (10 %), Лешуконского (11 %), Плесецкого (11 %), Устьянского (14 %), Шенкурского (15 %) муниципальных округов, Красноборского (5 %), Приморского (5 %), Вельского (11 %), Онежского (11 %) муниципальных районов. Специалисты этих библиотек ссылаются на то, что не хватает времени на ретроконверсию. В первую очередь там занимаются обработкой новых поступлений, списанием из фонда и если появляется возможность, то осуществляют ретроконверсию. Темпы ретроконверсии начинают ускорять в основном те библиотеки, которые принимают участие в проекте создания модельных библиотек.

Диаграмма № 5. Соотношение количества записей, созданных на новые поступления, к количеству записей, созданных на ретроспективную часть фонда в 2022 году, %



Согласно отчетам, в 2022 году не введено ни одной записи по ретроконверсии в библиотечных системах Вилегодского, Котласского и Няндомского муниципальных округов.

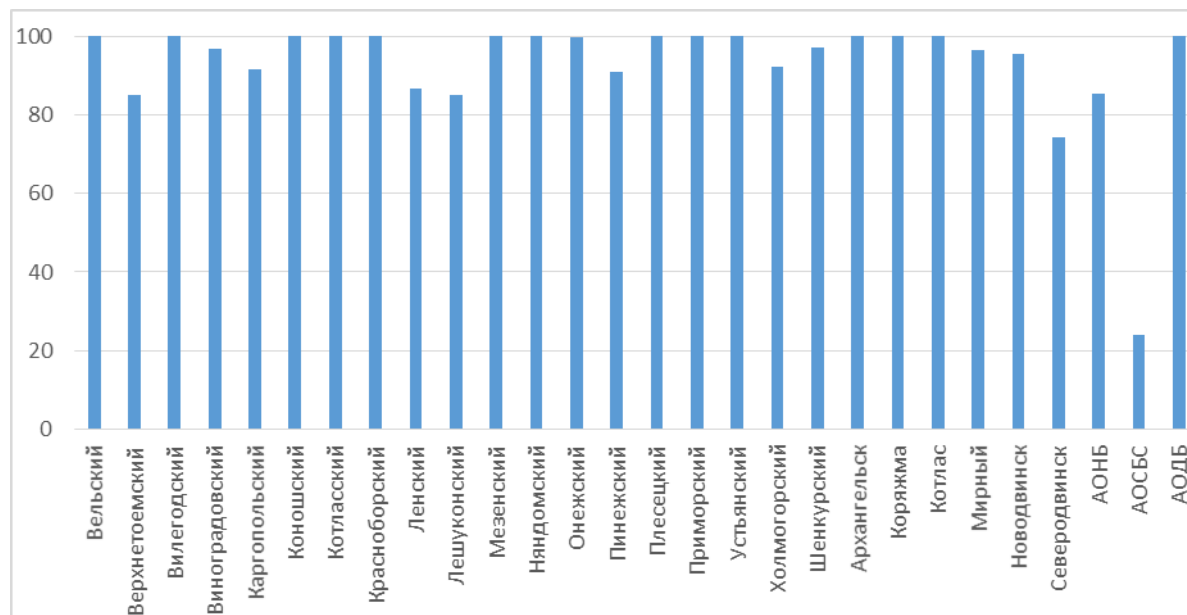
Для выполнения задачи, поставленной в Стратегическом плане, необходимо проанализировать документный фонд библиотек, отобрать на списание устаревшие и ветхие документы; определить объем работ по ретроконверсии, который требуется провести до 2030 года, для того чтобы равномерно распределить эту работу; рассмотреть возможность привлечения к ретроконверсии специалистов отделов обслуживания.

Так как основной задачей электронного каталога является предоставление информации о ресурсах библиотеки, важно чтобы доступ к нему был обеспечен как для локальных, так и для удаленных пользователей. Кроме областных библиотек в 14 муниципальных библиотеках и библиотечных системах организован доступ к электронному каталогу для читателей, чаще всего это лишь одно рабочее место в центральной библиотеке. Недостаточное финансирование не позволяет приобрести в нужном количестве программное обеспечение и оборудование, чтобы обеспечить установку в каждой библиотеке АРМ «Читатель» АБИС «ИРБИС».

Для удаленных пользователей доступ через интернет обеспечен для ЭК всех библиотек. 9 библиотек предоставляют доступ к базам данных и электронному каталогу на своих сайтах. Также возможен доступ к ЭК на сервере АОНБ через модуль WEB-ИРБИС (5 библиотек), на портале «Библиотека29» (4 библиотеки). Информацию о том, в какой библиотеке имеется нужное издание, пользователи могут получить и на сайте Сводного каталога библиотек Архангельской области. В целом пользователям интернета доступны 1,87 млн библиографических записей (89 % от общего объема электронного каталога), в том числе объем электронных

каталогов государственных библиотек, доступных в интернете, — 1,0 млн записей (83 % от общего объема), муниципальных библиотек — 0,8 млн (96 %).

Диаграмма № 6. Доля электронных каталогов, представленных в интернете, к объему электронных каталогов общедоступных библиотек в 2022 г., %



В целом работа по созданию электронного каталога и баз данных в библиотеках проводится планомерно и продуктивно. Стоит отметить, что первоочередной задачей на данном этапе является ускорение темпов ретроспективной конверсии карточных каталогов.

Состояние материально-технической базы библиотек

По данным государственной статистики, площадь помещений, занимаемых муниципальными общедоступными библиотеками, по сравнению с 2021 годом изменилась незначительно и составила 79,62 тыс. м² (+4,84 тыс. м² к 2021 г.).

Число библиотек, находящихся в арендованных помещениях, не изменилось, на конец 2022 года их 64 (14 % от общего числа). Большинство из них расположено в Устьянском муниципальном округе (27), в Верхнетоемском муниципальном округе (14) и в Красноборском муниципальном районе (12).

Капитальный ремонт был проведен в 12 библиотеках, в 61 библиотеке — текущий (+7 к 2021 г.), на эти цели в 2022 году привлекались средства бюджетов всех уровней, а также внебюджетные средства и средства грантов.

По информации, полученной из справок о состоянии библиотечного обслуживания населения региона, подготовленных центральными библиотеками муниципальных образований, в ремонтах, текущих и капитальных, нуждаются 215 библиотек, 47 % от общего числа библиотек региона. Потребность в ремонтах испытывают общедоступные библиотеки всех районов и округов Архангельской области, за исключением г. Новодвинска и Красноборского района, которые не предоставили такие данные. Для сравнения: по данным государственной статистики, акты о необходимости проведения капитального ремонта имеют АОНБ им. Н. А. Добролюбова

и 10 муниципальных библиотек в Вилегодском, Виноградовском, Каргопольском, Мезенском, Холмогорском муниципальных округах, Пинежском муниципальном районе и городском округе Мирный.

Только у 29 % библиотек сделаны предварительные расчеты стоимости ремонтных работ. В среднем по области на ремонт 1 библиотеки потребуется израсходовать до 7,0 млн рублей. Проектно-сметную документацию имеют только 20 библиотек (9 % от числа библиотек, нуждающихся в ремонте). Но самым удручающим является факт, что средства на проведение требуемых ремонтов в 96 % случаев не предусмотрены в бюджетах муниципальных образований.

Неудовлетворительное состояние зданий сдерживает участие библиотек региона в конкурсном отборе на создание модельных муниципальных библиотек в рамках национального проекта «Культура». В настоящее время планируется подготовить заявки на 37 библиотек (21 муниципальное образование³⁶), но большинству из этих библиотек требуется капитальный ремонт (приведение в нормативное состояние сетей инженерно-технического обеспечения, ремонт кровли, фасадов, фундамента, замена окон, дверей и т. д.), и все без исключения библиотеки нуждаются в текущем ремонте, а также в обеспечении доступности зданий и помещений для маломобильных групп населения.

В 2022 году из ветхих и холодных зданий в более комфортные условия переехали 12 библиотек в Вельском и Приморском муниципальных районах, в Верхнетоемском, Каргопольском, Мезенском, Плесецком, Устьянском муниципальных округах и в городском округе Котлас, но самым ярким новосельем 2022 года, безусловно, был переезд Лайдокского филиала Центральной библиотеки Приморского района во вновь построенное здание Дома культуры, строительство которого велось в рамках государственной программы «Комплексное развитие сельских территорий».

В переезде из ветхих, неподходящих для сохранности книжного фонда и обслуживания пользователей зданий нуждается еще 38 библиотек в 2 муниципальных районах (Вельском и Пинежском), 7 муниципальных округах (Верхнетоемском, Виноградовском, Каргопольском, Котласском, Мезенском, Плесецком, Устьянском) и в городе Новодвинске.

Ситуация со зданиями и помещениями библиотек в Архангельской области далека от идеальной. В деревянных зданиях находятся более половины общедоступных библиотек (58 %), 25 % библиотек отапливается печами, только 37 % библиотек подключены к водоснабжению и канализации, благоустроенные туалеты есть только в 29 % библиотек.

Противопожарная сигнализация установлена в 380 общедоступных библиотеках (83 % от их общего количества), ниже среднего процент библиотек, оснащенных средствами обнаружения возгорания, в Вельском (5,7 %) и Онежском (53,3 %) муниципальных районах, а также в Котласском (33 %), Мезенском (71,4 %) и Плесецком (43 %) муниципальных округах.

Благодаря модернизации муниципальных библиотек в целях реализации национального проекта «Культура» в регионе выросло число библиотек, помещения

³⁶ Вельский (4), Коношский (4), Ленский (1), Онежский (4), Пинежский (3), Приморский (2) муниципальных районов; Вилегодский (1), Виноградовский (2), Каргопольский (2), Котласский (2), Лешуконский (1), Мезенский (1), Няндомский (2), Плесецкий (1), Устьянский (1), Холмогорский (1), Шенкурский (1) муниципальные округа; городские округа – Коряжма (1), Котлас (1), Мирный (1), Северодвинск (1).

которых полностью или частично отвечают потребностям лиц с ограниченными возможностями здоровья. По данным государственной статистики, таких библиотек в Архангельской области 48 (+1 к 2021 г.), из них 5 библиотек (в Коношском районе, Котласском муниципальном округе, в городском округе Мирный, а также Архангельская областная детская библиотека им. А. П. Гайдара) доступны для всех категорий инвалидов.

Ежегодно в библиотеках принимаются меры по повышению уровня доступности зданий, помещений и услуг для людей с ограниченными возможностями здоровья. В 2022 году модернизация помещений в этих целях была проведена всего в 4 библиотеках (-7 к 2021 г.). В Каргопольской детской библиотеке появился телескопический пандус, в Ленской библиотеке были убраны пороги, расширены дверные проемы, в библиотеке-филиале №1 г. Коряжмы установлены информационные таблички со шрифтом Брайля, оборудование для санузла и противоскользкий алюминиевый профиль для ступеней, в Детской муниципальной библиотеке городского округа Мирный для незрячих и слабовидящих пользователей установлено информационно-тактильное табло.

Но ситуация с доступностью библиотек региона для людей с ограниченными возможностями здоровья по-прежнему неудовлетворительная: в 231 муниципальной библиотеке (52,5 % от общего числа библиотек, участвовавших в комплексном мониторинге ресурсного обеспечения муниципальных библиотек и технического состояния их зданий и помещений) нет никаких элементов доступной среды.

Специализированное оборудование для людей с инвалидностью, по данным государственной статистики, имеют 26 библиотек (5,7 % от общего числа).

Невелико число библиотек, которым в 2022 году удалось приобрести новую мебель, — 36 (8 % от общего числа библиотек, -18 к 2021 г.).

Принтеры и/или копировально-множительную технику имеет 421 муниципальная общедоступная библиотека (92 % от общего числа).

По сравнению с прошлым годом увеличилось число библиотек, имеющих проводную телефонную связь, на конец отчетного года их стало 158 (34,6 % от общего числа библиотек, +8 к 2021 г.).

По-прежнему нет возможности наладить систему внестационарного обслуживания населения Архангельской области из-за отсутствия у библиотек транспортных средств. Всего в области 5 библиотек имеют свой транспорт (АОНБ им. Н. А. Добролюбова, Архангельская областная специальная библиотека для слепых и центральные библиотеки Котласского, Лешуконского муниципальных округов, а также Пинежского района), но, за исключением Комплекса информационно-библиотечного обслуживания (КИБО) в АОНБ им. Н. А. Добролюбова, транспорт не является специализированным.

Кадровый состав библиотек

В 2022 году персонал общедоступных библиотек и культурно-досуговых учреждений Архангельской области насчитывал 1 077 библиотечных специалистов, что на 8 человек больше, чем в предыдущем году. Увеличение числа сотрудников произошло за счет муниципальных библиотек, тогда как в государственных библиотеках специалистов стало меньше на 4 человека в целом³⁷.

³⁷ В АОНБ коллектив сократился на 5 человек – 105 сотрудников, а в АОДБ пришел 1 новый специалист.

В 11 муниципальных образованиях число сотрудников не изменилось по сравнению с 2021 годом³⁸. А в ряде районов, округов и городов коллективы библиотек пополнили 1–2 человека, в Няндомском округе — 3 человека. В муниципальных библиотеках городов в основном заметна положительная динамика: персонал муниципальных библиотек Архангельска вырос на 5 человек, Северодвинска — на 2 человека, в Коряжме и Новодвинске — на 1.

Значительно увеличилось число специалистов библиотек с высшим образованием. Этот показатель вырос на 36 человек (почти 3 %). Наибольшее количество таких специалистов появилось в муниципальных библиотеках Архангельска (+8), Вельского (+4) и Ленского районов (+4). На сегодняшний день высшее образование имеют 50,5 % сотрудников библиотек области. В районах и округах эта цифра немного меньше (только в Приморском районе 51,4 %), а в городах заметно выше: Северодвинск — 86,3 %, Архангельск — 79,4 %, Мирный — 71,4 %.

Но количество сотрудников с высшим профессиональным образованием выросло незначительно — в целом на 4 человека (буквально на 0,2 %). Этот показатель вырос в Виноградовском (+3 человека) и Няндомском округах (+2 человека), а библиотеки в Красноборском и Пинежском районах, Лешуконском и Холмогорском округах и в Котласе потеряли по одному такому специалисту. Из АОНБ ушло 2 сотрудника с высшим профессиональным образованием. В библиотеках 4 муниципальных образований вообще нет ни одного такого специалиста³⁹. Таким образом, только 14,4 % сотрудников общедоступных библиотек Архангельской области имеют высшее библиотечное образование.

Примерно такая же картина наблюдается и с персоналом, имеющим среднее профессиональное библиотечное образование. В целом количество таких специалистов не изменилось с прошлого года — 267 человек, но внутри этого показателя произошла определенная динамика. Штат библиотек 11 муниципальных районов и округов в этом году пополнился такими специалистами: по 3 человека пришли в библиотеки Няндомского и Устьянского округов и 2 — Шенкурского. И только в трех муниципальных образованиях — Пинежском районе и в Котласском и Плесецком округах — библиотеки потеряли по 1 сотруднику со средним профессиональным образованием. А персонал библиотек городских округов уменьшился на 6 таких специалистов: в Архангельске — на 4 человека, Коряжме — на 1 человека и в Мирном — на 1 человека. Таким образом, количество сотрудников со средним библиотечным образованием держится за счет муниципальных библиотек районов и округов и составляет 24,8 % от общего числа сотрудников.

Таким образом, негативная тенденция снижения количества специалистов с профессиональным образованием в библиотеках области сохраняется. Процентный показатель не изменился с прошлого года — 39,2 % сотрудников библиотек имеют высшее и среднее профессиональное образование. Но при этом наблюдается разнонаправленная внутренняя динамика: увеличивается число специалистов с профессиональным образованием в районах и округах области (+12 человек)⁴⁰ и снижается их количество в городских и государственных библиотеках (–6 и –2 соответственно). И в 9 муниципальных образованиях

³⁸ Вельский, Верхнетоемский, Виноградовский, Ленский, Лешуконский, Мезенский, Няндомский, Онежский, Устьянский, Холмогорский, Мирный.

³⁹ Каргопольский, Холмогорский муниципальный округа, Красноборский муниципальный район, городской округ Мирный.

⁴⁰ Няндомский +5 человек, Каргопольский +4 человека, Устьянский +3 человека.

количество сотрудников с профильной подготовкой составляет половину и более всего коллектива⁴¹.

Существенно ухудшилась ситуация с молодыми кадрами в библиотеках области: количество сотрудников в возрасте до 30 сократилось за год на 22 человека и составило 6,4 % от общего числа библиотечных специалистов (69 человек). Отток произошел в библиотеках всех уровней: муниципальные библиотеки районов и округов потеряли 10 молодых специалистов⁴², городских округов — 9⁴³, государственные библиотеки — 3 (в каждой из трех областных библиотек ушло по 1 человеку). И только в библиотеках Коношского района и Няндомского округа появилось по 1 сотруднику моложе 30 лет. На сегодняшний день нет ни одного молодого специалиста в библиотеках Ленского района, Шенкурского округа, Коржмы, Мирного и в АОСБС.

Тогда как численность персонала с опытом работы менее трех лет практически не изменилась: в 2021 году она составляла 20,6 % (220 человек), в 2022 году — 20,9 (225 человек). То есть места, освобожденные молодыми библиотекарями, занимают люди более старшего возраста.

При этом количество сотрудников старше 55 лет остается по-прежнему высоким — 29,1 % от общего персонала библиотек области. И во многих муниципальных образованиях люди этой возрастной категории составляют почти половину всех сотрудников: в Лешуконском районе — 42,9 % (при этом только один сотрудник во всем районе моложе 30 лет), в АОСБС — 41,6 % (ни одного сотрудника моложе 30), в АОДБ — 46,9 % (1 сотрудник моложе 30). В библиотеках области продолжают трудиться и 66 специалистов старше 65 лет, они составляют 6,1 % от общего числа работников библиотек. Именно в этой категории уровень профессионального образования самый высокий — 66,6 % (в категории 30–55 лет — 37,3 %). Налицо острейшая проблема старения кадров на фоне отсутствия молодой смены.

Количество сотрудников библиотек, работающих на неполные ставки, немного снизилось. В 2021 году 23,9 % (250 человек) от общего числа библиотечных специалистов работало на 0,9 ставки и менее, а в 2022 году этот показатель составил 22,5 % (242 человека). Практически все они работают в сельских библиотеках, а в Верхнетоемском, Котласском, Шенкурском и Плесецком округах сотрудники библиотек на неполную ставку составляют абсолютное большинство⁴⁴.

Повышение квалификации библиотечных специалистов

На фоне плачевной ситуации с профессиональным образованием сотрудников библиотек количество специалистов, прошедших повышение квалификации и профессиональную переподготовку в 2022 году, уменьшилось по сравнению с прошлым годом и составило 198 человек (18,4 % от общего числа сотрудников), 165 человек прошли инструктирование по вопросам оказания услуг инвалидам (15,3 %) (в 2021 г. их было 240 и 333 соответственно). 27 сотрудников библиотек

⁴¹ Имеют профессиональное библиотечное образование: Котлас – 62,2 %, Шенкурский округ – 60,7 %, Котласский округ – 54,3 %, Верхнетоемский округ – 54,2 %, Виноградовский округ, Красноборский район и Новодвинск – 53,3 %, Коношский район и Коржма – 50 %.

⁴² В Красноборском и Приморском районах ушли по 3 молодых сотрудника, в Холмогорском округе – 2, в Вилегодском, Каргопольском, Плесецком округах и Ленском районе – по 1.

⁴³ В Архангельске – 5 человек, в Северодвинске – 3, в Котласе – 2.

⁴⁴ Котласский – 80 %, Плесецкий – 70,4 %, Шенкурский – 57,1 %, Верхнетоемский – 54,2 %.

Архангельской области продолжают обучение в учреждениях высшего и среднего профессионального образования. Тем не менее более четверти специалистов библиотек (29,5 %; 318 человек) нуждаются в повышении квалификации, так как не проходили повышения квалификации 3 года и более.

В 2022 году было организовано 40 профессиональных мероприятий для сотрудников библиотек Архангельской области федерального, регионального и межрайонного уровней. В них приняли участие 8 717 специалистов учреждений культуры и образования (больше на 2 342 по сравнению с прошлым годом), 2 287 из них — представители муниципальных библиотек Архангельской области. Наибольшее число участников собрало пленарное заседание форума библиотекарей Архангельской области «Север читает!», его посетили 117 сотрудников муниципальных библиотек нашей области. Чуть меньше (84 человека) — приняли участие в семинаре «Мероприятия в библиотеке: традиции и инновации».

Архангельская областная научная библиотека им. Н. А. Добролюбова совместно с Центром непрерывного профессионального образования Архангельского колледжа культуры и искусства традиционно провела курсы повышения квалификации «На пути к библиотеке нового поколения». В 2022 году обучение начали 30 сотрудников муниципальных и областных библиотек. 27 из них, а также 5 человек, не закончивших курсы в 2021 году, успешно справились со всеми заданиями и получили документ о повышении квалификации.

В дистанционном формате сотрудники общедоступных библиотек области повысили квалификацию в Российской государственной библиотеке, Российской национальной библиотеке, Российской государственной детской библиотеке, Российской государственной библиотеке для молодежи и других государственных библиотеках.

В рамках федерального проекта «Творческие люди» 93 библиотечных специалиста Архангельской области, прошли обучение на базе ведущих творческих вузов и федеральных библиотек.

По-прежнему не теряют своей актуальности циклы вебинаров АОНБ для сотрудников общедоступных библиотек. В 2022 году было организовано 72 вебинара, в которых приняли участие 6 819 человек со всей России и ближнего зарубежья. Наибольший интерес вызывают выступления методической тематики из циклов «Идею подарил журнал», «Планируем вместе», «По секрету всему свету: интересный и полезный опыт библиотек».

Основные показатели деятельности библиотек

С 1 марта 2022 года были отменены обязательные QR-коды для доступа в учреждения культуры, а с июля — сняты все антиковидные ограничения и библиотеки возобновили обслуживание пользователей в привычном режиме. Стоит отметить, что, хотя основные показатели библиотечного обслуживания еще не вернулись к допандемийным значениям, однако их динамика является определенно положительной.

Количество зарегистрированных пользователей общедоступных библиотек за отчетный год увеличилось на 20,6 тыс. и составило 368,2 тыс. человек. Уменьшилось количество удаленных пользователей (42,6 тыс. человек; — 4,6 тыс. к 2021 г.), при этом существенное снижение наблюдается по муниципальным библиотекам (–5,4 тыс. к 2021 г.), а по государственным областным осталось

практически на уровне 2021 года (+0,8 тыс. к 2021 г.). Внестационарными формами обслуживания воспользовались 15,5 тыс. человек, что на 3,1 тыс. больше, чем в 2021 году (в том числе +2,1 тыс. по муниципальным; +1,0 тыс. — по государственным). Охват населения библиотечным обслуживанием в целом по области — 35 % (+2 % к 2021 г.) (Приложение № 19).

Всего в 2022 году к ресурсам и услугам общедоступных библиотек региона обратилось 5 894,1 тыс. человек. В условиях стационара — 2 992,9 (+620,1 тыс. к 2021 г.), в том числе 2 857,1 тыс. — по муниципальным библиотекам; вне стационара — 719,7 тыс. человек (+73,1 тыс. к 2021 г.), большая часть из них (85 %) — это посещения библиотечных мероприятий.

Официальные интернет-сайты имеет 31 общедоступная библиотека, из них 28 сайтов создается муниципальными библиотеками. Количество обращений удаленных пользователей ежегодно увеличивается, в 2022 году оно выросло на 9,2 % и составило 2 181,5 тыс. единиц.

В массовых мероприятиях, организованных общедоступными библиотеками, приняли участие 1 400,9 тыс. человек, в том числе 787,6 тыс. (56,2 %) — в режиме стационара, 613,3 тыс. (43,8 %) — во внестационарных условиях. Количество массовых мероприятий, проведенных общедоступными библиотеками в 2022 году, составило 61,4 тыс. (+20,6 тыс. к 2021 г.), в том числе в стационарном режиме — 44,4 тыс. (+20,2 тыс. к 2021 г.), вне стационара — 15,4 тыс. (+1,4 тыс. к 2021 г.), удаленно — 1,7 тыс. (–1,0 тыс. к 2021 г.).

Каждая общедоступная библиотека региона провела в среднем 258 мероприятий; по муниципальным библиотекам этот показатель составляет 152 мероприятия в среднем на 1 библиотеку (Приложение № 20).

Число мероприятий, проведенных библиотеками в режиме онлайн и учтенных в государственной статистике⁴⁵, составило 1,7 тыс. (–1,0 к 2021 г.), в том числе 1,3 тыс. — это трансляции на библиотечных сайтах; на портале «Культура.РФ» были проведены 4 онлайн-трансляции (АОНБ им. Н. А. Добролюбова).

В официальную статистику не попали 11,6 тыс. онлайн-мероприятий, проведенных в социальных сетях с помощью сервисов для проведения веб-конференций или транслировавшихся на канале YouTube.

Всего в 2022 году пользователям общедоступных библиотек было выдано 6 777,7 тыс. документов (+548,4 тыс. к 2021 г.). В это число входят 6 691,0 тыс. печатных изданий, 75,1 тыс. электронных документов, 10,4 тыс. книг и статей, полученных по системе межбиблиотечного абонемента и электронной доставки документов, 1,2 тыс. документов, доступных в виртуальных читальных залах. Удаленным пользователям выдано 26,3 тыс. документов (+1,5 к 2021 г.; 0,4 % от общего количества книговыдач), по-прежнему большая часть выдачи (75 %) приходится на долю АОНБ им. Н. А. Добролюбова.

Библиотеки региона предоставляли своим пользователям доступ к полнотекстовым электронным ресурсам. 33 библиотеки (+2 к 2021 г.) имеют инсталлированные базы данных, из которых в 2022 году было выдано 13,3 тыс. документов (–7,9 тыс. к 2021 г.). В большинстве библиотек установлена только справочная правовая

⁴⁵ С 2021 года в государственной статистике (форме федерального статистического наблюдения № 6-НК «Сведения об общедоступной (публичной) библиотеке») отражаются только те мероприятия, которые проводились на официальных сайтах библиотек или на цифровой платформе «PRO.Культура.РФ».

система «КонсультантПлюс», ряд библиотек имеет также информационно-поисковую систему «ГАРАНТ», у АОНБ им. Н. А. Добролюбова — 6 баз данных⁴⁶.

В 2022 году 19 общедоступных библиотек, в том числе 16 муниципальных, предоставляли своим пользователям доступ к сетевым лицензионным информационным ресурсам, из которых было выгружено 53,9 тыс. электронных документов.

Подписку на сетевые удаленные лицензионные ресурсы имеют 19 общедоступных библиотек, в том числе 16 муниципальных, у большинства из них имеется только одна база данных («ЛитРес:Библиотека»)⁴⁷.

В настоящее время пользователям библиотек региона в «Литрес:Библиотеке» доступно 23,4 тыс. экземпляров электронных книг, выдача которых составила в отчетном году 23,6 тыс. ед.

В 2022 году на подписку на доступ к удаленным сетевым ресурсам библиотеками Архангельской области было израсходовано 1 006,5 тыс. рублей. При средней стоимости электронной книги 257 рублей и возможности выдать каждую приобретенную книгу 25 раз себестоимость 1 книговыдачи из «Литрес:Библиотеки» должна составлять 10 рублей, но в 2022 году этот показатель в среднем по области составил 43 рубля.

Обращаемость электронных книг, доступных пользователям общедоступных библиотек области в «Литрес:Библиотеке», в среднем по области составила 1,0 (по муниципальным и государственным библиотекам — 0,7 и 1,3 соответственно), наиболее активно используется ресурс только в Устьянском округе, где обращаемость составила 5,1. В целом имеющиеся данные позволяют говорить о том, что большой процент приобретенных в «Литрес:Библиотеке» книг выдавался пользователям только один раз. Следовательно, библиотеки, во-первых, приобретают книги, не пользующиеся спросом у широкой читательской аудитории, а во-вторых — плохо продвигают уже имеющиеся. Необходимо более глубокое изучение использования библиотеками области «Литрес:Библиотеки», а также разработка методических рекомендаций по комплектованию электронных книг и их продвижению.

Доступ к единому национальному электронному ресурсу — Национальной электронной библиотеке предоставляют 55 общедоступных библиотек региона (в том числе 2 областные), этот ресурс по-прежнему маловостребован (книговыдача из виртуальных читальных залов составила 0,02 % от общего числа книговыдач).

Работа библиотек в программе «Пушкинская карта»

По состоянию на конец 2022 года к программе «Пушкинская карта» присоединились 19 муниципальных образований: Верхнетоемского, Вилегодского, Виноградовского, Каргопольского, Котласского, Лешуконского, Мезенского, Няндомского, Устьянского округов, Вельского, Коношского, Красноборского, Ленского, Пинежского районов, а также городских округов Архангельск, Коржма,

⁴⁶ АОНБ им. Н. А. Добролюбова имеет 6 баз данных (Электронные библиотеки «Технорматив», Программа НормаСиЭс конфигурация «Строительство. Версия FULL», Программа НормаСиЭс конфигурация «Добыча и переработка нефти, газа и смежные производства», Справочная правовая система «КонсультантПлюс, Справочная правовая система. «КонсультантПлюс регион», Информационно-поисковая система «ГАРАНТ»).

⁴⁷ 2 базы данных имеет Плесецкая центральная библиотека (Плесецкий муниципальный округ), 6 баз данных – АОНБ им. Н. А. Добролюбова, АОСБС имеет доступ к одной базе данных – AV3715, это Первая Интернациональная Онлайн-Библиотека для инвалидов по зрению «Логос».

Котлас, Новодвинск и Северодвинск. Еще два муниципальных образования — Онежский район и Шенкурский округ — заключили договор в конце 2022 года, но работу начнут уже в 2023 году. Государственные библиотеки Архангельской области к программе «Пушкинская карта» не присоединились.

Мероприятия, которые можно оплатить «Пушкинской картой», проводят 85 муниципальных библиотек. В Каргопольском, Лешуконском, Мезенском округе и Ленском районе с «Пушкинской картой» работают только центральные библиотеки. Больше всего библиотек, подключенных к программе, в Котласом и Устьянском муниципальных округах, 13 и 10 библиотек соответственно.

В 2022 году по «Пушкинской карте» в библиотеках Архангельской области было проведено 434 мероприятия. В среднем на каждое муниципальное образование, подключенное к программе, было проведено по 23 мероприятия, на каждую библиотеку приходится по 5 мероприятий. Лидерами являются Вилегодский муниципальный округ, в котором 3 библиотеки провели 107 мероприятий, Няндомский муниципальный округ — 6 библиотек, 79 мероприятий и Вельский муниципальный район — 4 библиотеки, 49 мероприятий. Меньше всего мероприятий по программе «Пушкинская карта» проведено в городских округах Котлас (на 3 библиотеки одно мероприятие) и Новодвинск (4 библиотеки, 2 мероприятия). Библиотеки Лешуконского муниципального округа в 2022 году не провели ни одного мероприятия по программе.

Всего по Архангельской области библиотеками продано 5 568 билетов на сумму 1,8 млн рублей. Цена билета на мероприятие варьируется от 30 до 1500 рублей, в среднем стоимость билета составила 314 рублей, самые высокие цены на билеты были на мероприятия, которые требовали дорогих расходных материалов или длительной подготовительной работы. Больше всего финансовых средств от участия в программе «Пушкинская карта» получили библиотеки Вилегодского муниципального округа — 466,7 тыс. рублей, Няндомского муниципального округа — 400,0 тыс. рублей, Вельского муниципального района — 210,1 тыс. рублей, Котласского муниципального округа — 173,6 тыс. рублей.

Наиболее популярными формами мероприятий по «Пушкинской карте» являются мастер-классы, игры, квесты и экскурсии. Среди тем для мастер-классов лидирует декоративно-прикладное творчество. Например, в Верхнетоемском округе мастер-классы проводились в виде арт-встреч, на которых, помимо обучения рисунку на футболках в технике «свободная роспись», посетителям рассказывают об истории батика, видах ручной росписи по ткани, разных техниках ее выполнения. В библиотеках Красноборского муниципального округа состоялся мастер-класс «Воронин: территория творчества», а в библиотеках города Котласа прошел мастер-класс по изготовлению елочных игрушек. Арт-тренинги организывает для своих пользователей Библиотека-филиал № 1 «Библиотека семейного чтения» города Коряжмы, занятия по живописи и графике проходят в библиотеках Новодвинска.

Пользуются спросом у владельцев «Пушкинских карт» и интеллектуальные игры. Их для подростков и молодежи проводят в Карпогорской детской библиотеке, Коношской библиотеке им. Иосифа Бродского. Центральная районная библиотека Виноградовской библиотечной системы Яренская центральная библиотека (Ленский муниципальный район) провела игру «Яренский квиз». А Мезенская центральная библиотека им. К. С. Бадигина разработала краеведческую игру

«Поморская говоря», знакомящую участников с диалектными словами и старинными северными песнями.

Среди игр отдельно можно выделить квесты. Центральная библиотека Каргопольской ЦБС проводит квест «В поисках сокровищ дома мещанина Сергеева», уличный фотоквест организовала для своих пользователей Центральная районная библиотека п. Шипицыно. Литературный квест, который проводит Библиотека «Мир знаний» (г. Северодвинск), позволяет старшеклассникам вспомнить произведения классической русской литературы.

Экскурсионная деятельность традиционна для библиотек, в рамках «Пушкинской карты» библиотеки региона предложили своим пользователям познавательные экскурсионные программы. Сольвычегодская библиотека проводит обзорную экскурсию по городу, экскурсию в Литературной усадьбе — музее Козьмы Пруtkова и в заключение знакомит с секретами купеческого чаепития. Интерактивная ночная экскурсия Центральной библиотеки Вельского района погружает участников в городские легенды и тайны, экскурсия «Литературный Архангельск» подготовлена библиотеками столицы региона, а Центральная библиотека Вилегодского округа проводит экскурсию, посвященную юбилею районной газеты «Знамя труда» и знаменитому жителю Вилегодского округа В. П. Воронцову.

Еще из популярных мероприятий, на которые можно купить билет по «Пушкинской карте», можно отметить, например, «Чемпионат по чтению вслух», который проводится в Центральной районной библиотеке Устьянского муниципального округа, «Гитарник» — концерт, который организует Коношская библиотека им. Иосифа Бродского. А Центральная районная библиотека Няндомского округа в рамках «Пушкинской карты» проводит творческую встречу с хореографом современного танцевального направления шаффл. Участники узнают об истории появления танцевального направления, изучают основные элементы, а в конце вечера могут принять участие в танцевальном соревновании, победители которого получают памятные подарки.

СЕТЬ УЧРЕЖДЕНИЙ, ОСУЩЕСТВЛЯЮЩИХ БИБЛИОТЕЧНОЕ ОБСЛУЖИВАНИЕ НАСЕЛЕНИЯ

Муниципальное образование (муницип. район/округ, городской округ)	Всего общедоступн. библиотек		Кол-во сельских библиотек		Кол-во детских библиотек		Кол-во библиотек в составе библ. систем	Кол-во библиотек поселений в составе учрежд. культ.-дос. типа	Количество библиотек в составе			
	2022 г.	+/- к 2021 г.	2022 г.	+/- к 2021 г.	всего	в т.ч. в сельск. местн.			казен. учрежд.	в т.ч. в сельск. местн.	бюдж. учрежд.	в т.ч. в сельск. местн.
Вельский р-н	35	0	30	0	1	0	35	0	-	-	35	30
Верхнетоемский	17	-1	17	0	0	0	17	0	-	-	17	17
Вилегодский	17	0	17	0	1	1	17	0	-	-	17	17
Виноградовский	19	0	19	3	1	1	19	0	-	-	19	19
Каргопольский	20	0	18	0	1	0	20	0	-	-	20	18
Коношский р-н	17	0	14	0	1	0	17	0	-	-	17	14
Котласский	15	0	11	0	1	0	15	0	-	-	15	11
Красноборский р-н	18	0	18	0	1	1	18	0	-	-	18	18
Ленский р-н	10	0	8	0	0	0	8	2	-	-	10	8
Лешуконский	13	0	13	0	1	1	13	0	-	-	13	13
Мезенский	21	0	16	-1	2	1	21	0	-	-	21	16
Няндомский	16	0	13	0	1	0	16	0	-	-	16	13
Онежский р-н	30	0	25	-1	1	0	21	9	-	-	30	25
Пинежский р-н	24	0	24	0	2	2	24	0	-	-	24	24
Плесецкий	21	-3	17	0	0	0	16	5	17	15	4	2
Приморский р-н	27	0	27	0	3	3	27	0	-	-	27	27
Устьянский	32	0	30	0	2	1	32	0	-	-	32	30
Холмогорский	34	0	34	0	2	2	34	0	34	34	-	-
Шенкурский	17	0	16	0	0	0	17	0	-	-	17	16
Всего по муницип. районам и округам	403	-4	367	1	21	13	387	16	51	49	352	318
Архангельск	20	1	0	0	7	0	20		-	-	20	0
Коряжма	3	0	0	0	1	0	3		-	-	3	0
Котлас	10	-1	0	0	3	0	10		-	-	10	0
Мирный	3	0	0	0	1	0	3		3	-	-	-
Новодвинск	4	0	0	0	1	0	4		-	-	4	0
Северодвинск	11	0	1	0	1	0	11		-	-	11	1
Всего по городским округам	51	0	1	0	14	0	51		3	0	48	1
Всего по муницип. библиотекам	454	-4	368	1	35	13	438		54	0	400	319
АОНБ	1	0		0	0	0			-	-	1	0
АОСБС	1	0		0	0	0			-	-	1	0
АОДБ	1	0		0	1	0			-	-	1	0
Всего по гос. библиотекам	3	0		0	1	0			0		3	0
ИТОГО	457	-4	368	1	36	13	438	17	54	49	403	319

ИЗМЕНЕНИЯ В СЕТИ УЧРЕЖДЕНИЙ, ОСУЩЕСТВЛЯЮЩИХ БИБЛИОТЕЧНОЕ ОБСЛУЖИВАНИЕ НАСЕЛЕНИЯ

Муниципальное образование (муницип. район/ округ, городской округ)	Количество библиотек								Пояснения
	открыто	закрыто	реорганизовано	под угрозой закрытия				не работали более полугодом	
				всего	в т.ч.				
					плохое сост. здания	сокр. числ. насел.	нет сотрудника		
Вельский р-н	0	0	0	4	2	1	1	0	<p>Под угрозой закрытия:</p> <ul style="list-style-type: none"> – по причине плохого состояния зданий – Ульяновская сельская библиотека (МО «Ракуло-Кокшеньгское», 83 чел.), Лиходиевская сельская библиотека МО «Верхнеустькулойское», 89 чел.); – из-за предстоящего выхода сотрудника на пенсию и невозможности найти замену – Шабановская сельская библиотека (МО «Усть-Шоношское», 82 чел.); – из-за сокращения численности населения – Смольянская сельская библиотека (МО «Хозьминское», 105 чел., стремительно сокращается). <p>В случае закрытия библиотек население будет обслуживаться внестационарными формами от других библиотек соответствующих муниципальных образований.</p>
Верхнетоемский	1	0	1	9	9	0	0	0	<p>С января 2022 года Верхнетоемская детская библиотека преобразована в сектор детско-юношеского чтения центральной библиотеки.</p> <p>Под угрозой закрытия по причине плохого состояния зданий находятся сельские библиотеки: Илешская (545 чел.), Пучужская (987 чел.), Сойгинская (412 чел.), Северная (374 чел.), Алексеевская (214 чел.), Вершинская (65 чел.), Корниловская (383 чел.), Выйская (249 чел.), Нововершинская (150 чел.).</p>
Вилегодский	0	0	0	3	1	2	0	0	<p>Под угрозой закрытия:</p> <ul style="list-style-type: none"> – по причине плохого состояния зданий – Селянская библиотека-клуб (148 чел.); – из-за сокращения численности населения – Гришинская (87 чел.) и Саминская (93 чел.) библиотеки-клубы. <p>В случае закрытия библиотек население будет обслуживаться внестационарными формами.</p>
Каргопольский	0	0	0	6	0	0	6	0	<p>Под угрозой закрытия из-за предстоящего выхода сотрудника на пенсию и невозможности найти замену – Калитинская библиотека (63 чел.), Лекшмо-Боровская библиотека (132 чел.), Нокольская библиотека (70 чел.), Ряговская библиотека (95 чел.), Хотеновская библиотека (75 чел.), Шильдская библиотека (104 чел.).</p> <p>В случае закрытия библиотек библиотечное обслуживание населения можно было бы организовать с помощью библиобуса от Центральной библиотеки, т. к. до этих населенных пунктов есть дорога и нет проблем с сезонной доступностью.</p>
Коношский р-н	0	0	0	1	0	0	0	1	<p>Под угрозой закрытия: Вадьинская библиотека-филиал № 3, которая не работала в течение всего 2022 года, в библиотеке нет сотрудника, здание находится в аварийном состоянии, население 78 чел.</p> <p>В случае закрытия библиотеки население будет обслуживаться внестационарными формами от Глубоковской библиотеки-филиала № 8</p>
Красноборский р-н	1	1	0	1	1	0	0	0	<p>Была закрыта Ракульская библиотека-клуб из-за снижения численности населения в зоне обслуживания и отсутствия в библиотеке сотрудника.</p> <p>Открыта по запросу жителей Ляховская библиотека: населенный пункт удален от ближайшей библиотеки (Черевковская), находится за рекой, ранее население обслуживала Черевковская библиотека (передвижка 2 раза в месяц).</p>

Муниципальное образование (муницип. район/ округ, городской округ)	Количество библиотек								Пояснения
	открыто	закрыто	реорганизовано	под угрозой закрытия					
				всего	в т. ч.				
					плохое сост. здания	сокр. числ. насел.	нет сотрудника	не работали более полугода	
Ленский р-н	0	0	0	1	0	1	0	0	Под угрозой закрытия из-за <u>сокращения численности населения</u> находится Очейская библиотека (на данный момент – 140 чел.). В случае закрытия библиотеки возможности организовать внестационарное обслуживание нет.
Лешуконский	0	0	0	3	0	0	0	3	Под угрозой закрытия находятся сельские библиотеки: Родомская (86 чел.), Кебская (26 чел.), Белощельская (36 чел.), <u>библиотеки не работали большую часть года</u> (открыты для читателей только в летнее время, когда принимается временный сотрудник). В случае закрытия библиотек возможно организовать пункт выдачи в помещении сельского магазина, на данный момент планируется оформление сотрудника на 0,5 ставки в летний период.
Мезенский	0	0	0	3	0	0	1	2	Под угрозой закрытия: – <u>библиотеки, не работавшие более полугода</u> (в т. ч. и из-за отсутствия сотрудника): Майденская (менее 30 чел.), Килецкая (менее 30 чел.) сельские библиотеки, они открыты для читателей только в летнее время, на работу принимается временный сотрудник; – <u>из-за предстоящего выхода сотрудника на пенсию</u> и невозможности найти замену Сафоновская сельская библиотека (менее 30 чел.). В случае закрытия Майденской библиотеки обслуживание населения сможет организовать (при наличии транспорта) Койденская сельская библиотека, Сафоновской – Дорогорская или Козьмогородская, возможности организовать внестационарное обслуживание в случае закрытия Килецкой библиотеки нет.
Няндомский	0	0	0	1	0	1	0	0	Под угрозой закрытия <u>из-за сокращения численности населения</u> находится Библиотека п. Шожма (110 чел.). В случае закрытия библиотеки есть возможность организовать внестационарное обслуживание от Шалакушской библиотеки.
Онежский р-н	0	0	0	7	0	0	0	0	Под угрозой закрытия клубы-библиотеки, входящие в состав культурно-досуговых учреждений (Касканский, Кяндский, Прошковский, Пурнемский, Турчасовский, Хачельский, Сельская библиотека д. Вонгуда), если не будет принято решение о возвращении этих библиотек на районный уровень.
Пинежский р-н	0	0	0	1	0	0	1	0	Под угрозой закрытия <u>из-за отсутствия сотрудника</u> Городецкая библиотека (400 чел.), на данный момент в библиотеке на 0,25 ставки работает сотрудник Сурской библиотеки.
Плесецкий	3	0	0	2	0	0	0	0	После преобразования Плесецкого района в округ и возвращения библиотек с поселенческого на уровень округа были закрыты с 1 января 2023 года Швакинская, Летнеозерская библиотеки, входившие в состав МБУК «Обозерский культурно-досуговый центр»
Приморский р-н	0	0	0	1	0	0	1	0	Под угрозой закрытия <u>из-за предстоящего выхода сотрудника на пенсию</u> и невозможности найти замену Яреньгский филиал (зарегистрировано 64 чел., проживают 53 чел.). В случае закрытия библиотеки будет организован пункт выдачи от Лопшеньгского филиала.

Муниципальное образование (муницип. район/ округ, городской округ)	Количество библиотек								Пояснения
	открыто	закрыто	реорганизовано	под угрозой закрытия				не работали более полугода	
				всего	в т.ч.				
					плохое сост. здания	сокр. числ. насел.	нет сотрудника		
Устьянский	0	0	0	4	0	0	2	2	Под угрозой закрытия: – <u>из-за предстоящего выхода сотрудника на пенсию</u> и невозможности найти замену – Кустовская библиотека (126 чел.), Тарасовская библиотека (19 чел.); – <u>библиотеки, не работавшие более полугода</u> (в том числе и из-за отсутствия сотрудника): Волюгская библиотека (населенный пункт закрыт в связи с действием программы «Переселение из ветхого жилья»), Минская библиотека (35 чел.). Население будет обращаться в близлежащие библиотеки (Малодорскую, Строевскую, Ульяновскую, Синицкую).
Холмогорский	0	0	0	1	0	0	0	1	Под угрозой закрытия Ровдогорская библиотека (МО «Холмогорское», 99 чел.), <u>библиотека не работает более года</u> (с октября 2021 года) в связи с отсутствием сотрудника.
Шенкурский	0	0	0	1	0	0	0	1	Под угрозой закрытия Красногорский БКЦ (169 чел.), <u>библиотека не работает более полугода</u> (закрыта с июня 2022 г.) в связи с отсутствием сотрудника. В случае закрытия жители будут посещать Шеговарский БКЦ или Центральную библиотеку.
г. Архангельск	0	1	0	0	0	0	0	0	Открыта Библиотека – Архангельский литературный музей
г. Котлас	1		1	0	0	0	0	0	Детская библиотека-филиал № 11 «Книжный лоцман» объединена с Библиотекой-филиалом № 8 им. Э. Бояршиновой.
ИТОГО	6	2	2	49	13	5	12	10	

ТЕРРИТОРИАЛЬНАЯ ДОСТУПНОСТЬ БИБЛИОТЕЧНЫХ УСЛУГ¹

Муниципальное образование (муницип. район/округ, городской округ)	Численность населения на 01.01.2022 (чел.)	Население, проживающее в населенных пунктах, не охваченных библиотечным обслуживанием		Количество библиотечных пунктов				Обслуживаются внестационарными формами	
		Проживающее население (чел.)	% от общего числа жителей района	всего	+/- к 2021 г.	в т.ч. в сел. местности	+/- к 2021 г.	кол-во насел. пунктов	кол-во населения
Вельский р-н	47129	300	0,6	26	0	20	0	3	371
Верхнетоемский	11515	532	4,6	10	-1	10	-1	15	657
Вилегодский	8626	26	0,3	25	2	25	2	25	500
Виноградовский	12942	435	3,4	8	-2	8	-2	0	0
Каргопольский	16227	1050	6,5	7	1	7	1	17	350
Коношский р-н	19979	831	4,2	32	0	18	-1	38	1207
Котласский	18189	нет данных	нет данных	21	-4	15	-1	нет данных	нет данных
Красноборский р-н	10848	802	7,4	17	3	17	3	5	290
Ленский р-н	10321	869	8,4	17	0	12	0	2	190
Лешуконский	5693	176	3,1	5	0	5	0	10	106
Мезенский	7964	320	4,0	4	0	4	0	4	130
Няндомский	24158	1000	4,1	0	0	0	0	0	0
Онежский р-н	27705	2200	7,9	6	0	5	0	0	0
Пинежский р-н	19946	4600	23,1	10	0	10	0	10	3815
Плесецкий	36281	3775	10,4	1	1	0	0	1	280
Приморский р-н	24938	1808	7,2	24	2	24	2	66	2889
Устьянский	24591	215	0,9	0	0	0	0	0	0
Холмогорский	17788	3399	19,1	3	0	3	0	51	680
Шенкурский	11727	169	1,4	1	0	1	0	1	64
Всего по муницип. районам и округам	356567	22507	6,3	217	2	184	3	248	11529
Архангельск	349190	0	0,0	0	0	0	0	0	0
Коряжма	34778	0	0,0	0	-1	0	0	0	0
Котлас	74556	0	0,0	3	1	0	0	0	0
Мирный	33519	0	0,0	0	0	0	0	0	0
Новодвинск	36832	0	0,0	0	0	0	0	0	0
Северодвинск	180668	550	0,3	0	0	0	0	0	0
Всего по городским округам	709543	550	0,1	3	0	0	0	0	0
Всего по муницип. библиотекам	1066110	23057	2,2	220	2	184	3	248	11529
АОНБ				22	6	0	0		
АОСБС				27	0	0	0		
АОДБ				7	6	0	0		
Всего по гос. библиотекам				56	12	0	0		
ИТОГО				276	14	184	3		

¹ Без учета Котласского муниципального округа, не предоставившего данные о населении, проживающем в населенных пунктах, не охваченных библиотечным обслуживанием.

ПОСТУПЛЕНИЕ ФИНАНСОВЫХ СРЕДСТВ НА СОДЕРЖАНИЕ ОБЩЕДОСТУПНЫХ БИБЛИОТЕК¹

Муниципальное образование (муницип. район/округ, городской округ)	Поступления финансовых средств (тыс. руб.)									
	Из всех источников			Бюджетные ассигнования учредителя		Из бюджетов других уровней	Поступления от оказания услуг (выполнения работ) на платной основе и от иной приносящей доход деятельности			
	всего	в среднем на 1 б-ку	в среднем на 1 жителя	всего	в среднем на 1 б-ку		всего	в том числе		
						от основных видов устав. деятельности		благотворит. и спонсор. вклады	от иной приносящей доход деятельности	
Вельский р-н	46083,8	1316,7	1,0	45437,0	1298,2	0,0	646,8	0,0	0,0	646,8
Верхнетоемский	25530,9	1501,8	2,2	25088,8	1475,8	359,5	82,6	82,6	0,0	0,0
Вилегодский	29638,1	1743,4	3,4	28784,2	1693,2	278,5	575,4	575,4	0,0	0,0
Виноградовский	40547,9	2134,1	3,1	40203,2	2116,0	0,0	344,7	344,7	0,0	0,0
Каргопольский	36270,3	1813,5	2,2	29745,3	1487,3	6316,3	208,7	159,3	0,0	49,4
Коношский р-н	49490,0	2911,2	2,5	48828,0	2872,2	11,8	650,2	650,2	0,0	0,0
Котласский	39738,2	2649,2	2,2	38051,2	2536,7	0,0	1687,0	0,0	1205,0	482,0
Красноборский р-н	38083,6	2115,8	3,5	32488,7	1804,9	5406,8	188,1	179,6	0,0	8,5
Ленский р-н	24607,3	2460,7	2,4	23204,7	2320,5	0,0	1402,6	0,0	1183,0	219,6
Лешуконский	28839,7	2218,4	5,1	26891,2	2068,6	550,6	1397,9	59,3	0,0	1338,6
Мезенский	36883,9	1756,4	4,6	36860,2	1755,2	0,0	23,7	23,7	0,0	0,0
Няндомский	31210,9	1950,7	1,3	30397,3	1899,8	278,0	535,6	0,0	0,0	535,6
Онежский р-н	32313,8	1538,8	1,2	32202,1	1073,4	0,0	111,7	0,0	25,8	85,9
Пинежский р-н	47239,6	1968,3	2,4	44987,8	1874,5	1491,9	759,9	634,1	0,0	125,8
Плесецкий	21670,6	1031,9	0,6	19544,5	930,7	2126,1	0,0	0,0	0,0	0,0
Приморский р-н	53575,0	1984,3	2,1	42702,7	1581,6	10450,5	421,8	271,7	100,0	50,1
Устьянский	44922,5	1403,8	1,8	41713,1	1303,5	3064,5	144,9	0,0	41,7	103,2
Холмогорский	39533,8	1162,8	2,2	35970,7	1058,0	3561,0	2,1	0,0	0,0	2,1
Шенкурский	36506,6	2147,4	3,1	36217,7	2130,5	0,0	288,9	0,0	0,0	288,9
Всего по муницип. районам и округам	702687	35348	47	659318	33281	33896	9473	2981	2556	3937
Архангельск	132946,1	6647,3	0,4	128124,2	6406,2	0,0	4821,9	2556,4	0,0	2265,5
Коряжма	39293,0	13097,7	1,1	29875,9	9958,6	8495,3	921,8	0,0	679,8	242,0
Котлас	48707,3	4870,7	0,7	43547,9	4354,8	5000,0	159,4	0,0	0,0	159,4
Мирный	19554,5	6518,2	0,6	17726,1	5908,7	1828,4	0,0	0,0	0,0	0,0
Новодвинск	16096,5	4024,1	0,4	16096,5	4024,1	0,0	0,0	0,0	0,0	0,0
Северодвинск	125428,9	11402,6	0,7	124434,0	11312,2	183,9	811,0	0,0	0,0	811,0
Всего по городским округам	382026	46561	4	359805	41965	15508	6714	2556	680	3478
Всего по муницип. библиотекам	1084712,8	81908,2	50,9	1019123,0	75245,2	49403,1	16186,7	5537,0	3235,3	7414,4
АОНБ	260851,4			260013,2		0,0	838,2	594,4	200,0	43,8
АОСБС	11928,9			11928,9		0,0	0,0	0,0	0,0	0,0
АОДБ	43329,6			43124,4		0,0	205,2	0,4	0,0	204,8
Всего по гос. библиотекам	316109,9			315066,5	0,0	0,0	1043,4	594,8	200,0	248,6
ИТОГО	1400822,7			1334189,5	75245,2	49403,1	17230,1	6131,8	3435,3	7663,0

¹ Данные только по библиотекам, представившим в форме 6-НК данные о поступлении и расходовании финансовых средств (448 библиотек).

ИСПОЛЬЗОВАНИЕ ФИНАНСОВЫХ СРЕДСТВ ПО ОСНОВНЫМ СТАТЬЯМ РАСХОДОВ¹

Муниципальное образование (муницип. район/округ, городской округ)	Использование финансовых средств (тыс. руб.)											
	Оплата труда		Комплектование		Кап. ремонт и реконструкция		Оборудование		Мероприятия		Информатизация	
	%	всего	%	всего	%	всего	%	всего	%	всего	%	всего
Вельский р-н	96,3	40166,4	3,1	1290,8	0,0	0,0	0,6	265,3	0,0	0,0	0,0	0,0
Верхнетоемский	81,7	20757,7	2,1	521,8	0,0	0,0	0,1	29,7	1,3	325,9	0,0	0,0
Вилегодский	86,8	25729,6	4,1	1202,1	0,0	0,0	0,1	21,9	0,2	50,4	0,1	20,6
Виноградовский	89,0	36084,1	1,9	770,9	0,0	0,0	0,3	125,2	0,0	1,5	0,0	0,0
Каргопольский	54,4	19722,8	2,3	827,5	0,3	98,9	6,3	2295,0	0,0	5,0	0,6	205,0
Коношский р-н	87,3	43184,6	2,2	1104,3	0,0	0,0	0,0	18,5	0,3	135,6	0,0	0,0
Котласский	71,1	29240,0	2,6	1077,7	2,5	1009,7	2,9	1201,2	4,0	1635,5	0,1	36,7
Красноборский р-н	76,3	29096,6	4,2	1611,0	0,0	0,0	5,8	2222,6	0,2	66,0	0,1	35,3
Ленский р-н	85,4	21037,0	1,8	446,5	2,0	500,0	1,6	404,6	0,0	0,0	0,0	0,0
Лешуконский	74,0	21327,1	1,2	354,0	0,0	0,0	1,1	321,0	0,0	0,0	0,0	0,0
Мезенский	56,6	20877,1	2,4	871,9	0,0	0,0	0,3	116,9	0,1	22,0	0,0	0,0
Няндомский	75,1	23457,5	2,8	859,6	0,4	120,0	0,8	250,2	3,0	924,4	0,0	0,0
Онежский р-н	90,7	29595,3	1,4	471,9	0,0	0,0	0,2	51,2	1,4	442,0	0,1	23,2
Пинежский р-н	74,7	36543,5	2,3	1143,9	0,0	0,0	0,9	433,3	0,0	0,0	0,0	0,0
Плесецкий	63,8	13817,9	2,4	529,1	0,0	0,0	0,4	77,7	0,1	27,4	0,1	22,5
Приморский р-н	63,7	20223,2	6,2	1970,0	9,0	2856,7	12,9	4081,8	0,2	55,7	8,1	2563,6
Устьянский	86,0	38639,4	2,8	1254,6	0,0	0,0	0,1	61,0	0,1	47,9	0,0	0,0
Холмогорский	86,2	34069,7	2,3	906,6	0,0	0,0	0,0	7,9	0,0	15,9	0,0	0,0
Шенкурский	79,1	28533,9	0,9	310,9	0,0	0,0	0,4	146,0	0,0	0,0	0,0	0,0
Всего по муницип. районам и округам	78,3	532103,4	2,6	17525,1	0,7	4585,3	1,8	12131,0	0,6	3755,2	0,4	2906,9
Архангельск	86,9	117378,4	1,7	2235,4	0,7	988,0	1,9	2618,0	0,0	0,0	0,0	0,0
Коряжма	73,7	28997,8	1,8	699,1	0,0	0,0	12,1	4777,4	0,0	0,0	0,2	79,7
Котлас	96,2	36200,0	1,9	714,5	0,0	0,0	1,9	712,1	0,0	0,0	0,0	0,0
Мирный	88,1	16629,7	1,1	206,6	1,1	212,7	0,1	13,2	0,5	90,0	0,0	5,0
Новодвинск	70,7	11402,1	0,7	119,1	0,0	0,0	0,1	18,5	0,1	18,0	0,0	0,0
Северодвинск	86,5	108330,1	2,8	3510,5	0,0	0,0	0,8	1005,7	0,0	0,0	0,0	0,0
Всего по городским округам	85,7	318938,1	2,0	7485,2	0,3	1200,7	2,5	9144,9	0,0	108,0	0,0	84,7
Всего по муницип. библиотекам	80,9	851041,5	2,4	25010,3	0,6	5786,0	2,0	21275,9	0,4	3863,2	0,3	2991,6
АОНБ	46,3	116051,6	2,0	4944,9	42,3	106001,6	0,3	762,8	1,5	3633,4	0,4	885,2
АОСБС	68,1	8126,5	2,3	271,8	0,0	0,0	0,3	40,7	0,6	75,7	0,0	0,0
АОДБ	63,1	28411,3	2,8	1247,1	0,0	0,0	0,4	179,8	1,8	821,0	0,1	49,5
Всего по гос. библиотекам	49,6	152589,4	2,1	6463,8	34,5	106001,6	0,3	983,3	1,5	4530,1	0,3	934,7
ИТОГО	73,8	1003630,9	2,3	31474,1	8,2	111787,6	1,6	22259,2	0,6	8393,3	0,3	3926,3

¹ Данные только по библиотекам, представившим в форме 6-НК данные о поступлении и расходовании финансовых средств (448 библиотек).

ИСПОЛЬЗОВАНИЕ БЮДЖЕТНЫХ И ВНЕБЮДЖЕТНЫХ СРЕДСТВ НА СОДЕРЖАНИЕ ОБЩЕДОСТУПНЫХ БИБЛИОТЕК¹

Муниципальное образование (муницип. район/округ, городской округ)	Использование финансовых средств (тыс. руб.)											
	Оплата труда		Комплектование		Кап. ремонт		Оборудование		Мероприятия		Информатизация	
	всего	осн. персонал	всего	на 1 б-ку	всего	собств. ср-в	всего	собств. ср-в	всего	собств. ср-в	всего	собств. ср-в
Вельский р-н	40166,4	34491,4	1290,8	36,9	0,0	0,0	265,3	59,8	0,0	0,0	0,0	0,0
Верхнетоемский	20757,7	15451,4	521,8	30,7	0,0	0,0	29,7	29,7	325,9	0,0	0,0	0,0
Вилегодский	25729,6	18791,7	1202,1	70,7	0,0	0,0	21,9	21,9	50,4	12,4	20,6	1,3
Виноградовский	36084,1	31118,4	770,9	40,6	0,0	0,0	125,2	110,7	1,5	1,5	0,0	0,0
Каргопольский	19722,8	15067,6	827,5	41,4	98,9	0,0	2295,0	0,0	5,0	0,0	205,0	0,0
Коношский р-н	43184,6	31424,9	1104,3	65,0	0,0	0,0	18,5	0,0	135,6	88,5	0,0	0,0
Котласский	29240,0	28940,8	1077,7	71,8	1009,7	10,0	1201,2	279,5	1635,5	1205,5	36,7	36,7
Красноборский р-н	29096,6	22649,7	1611,0	89,5	0,0	0,0	2222,6	250,2	66,0	3,3	35,3	25,2
Ленский р-н	21037,0	11299,1	446,5	44,7	500,0	0,0	404,6	280,2	0,0	0,0	0,0	0,0
Лешуконский	21327,1	17889,0	354,0	27,2	0,0	0,0	321,0	0,0	0,0	0,0	0,0	0,0
Мезенский	20877,1	20747,9	871,9	41,5	0,0	0,0	116,9	0,0	22,0	0,0	0,0	0,0
Няндомский	23457,5	17014,4	859,6	53,7	120,0	0,0	250,2	21,5	924,4	0,0	0,0	0,0
Онежский р-н	29595,3	25108,0	471,9	22,5	0,0	0,0	51,2	0,0	442,0	0,0	23,2	0,0
Пинежский р-н	36543,5	25344,2	1143,9	47,7	0,0	0,0	433,3	0,0	0,0	0,0	0,0	0,0
Плесецкий	13817,9	10504,6	529,1	25,2	0,0	0,0	77,7	0,0	27,4	0,0	22,5	0,0
Приморский р-н	20223,2	16909,3	1970,0	73,0	2856,7	0,0	4081,8	0,0	55,7	29,5	2563,6	0,0
Устьянский	38639,4	29256,0	1254,6	39,2	0,0	0,0	61,0	0,0	47,9	4,1	0,0	0,0
Холмогорский	34069,7	34069,7	906,6	26,7	0,0	0,0	7,9	0,0	15,9	0,0	0,0	0,0
Шенкурский	28533,9	19886,5	310,9	18,3	0,0	0,0	146,0	0,0	0,0	0,0	0,0	0,0
Всего по муницип. районам и округам	532103,4	425964,6	17525,1	44,5	4585,3	10,0	12131,0	1053,5	3755,2	1344,8	2906,9	63,2
Архангельск	117378,4	88952,5	2235,4	111,8	988,0	31,1	2618,0	447,2	0,0	0,0	0,0	0,0
Коряжма	28997,8	17398,7	699,1	233,0	0,0	0,0	4777,4	374,7	0,0	0,0	79,7	0,0
Котлас	36200,0	24516,7	714,5	71,5	0,0	0,0	712,1	0,0	0,0	0,0	0,0	0,0
Мирный	16629,7	9824,8	206,6	68,9	212,7	0,0	13,2	0,0	90,0	0,0	5,0	0,0
Новодвинск	11402,1	9717,1	119,1	29,8	0,0	0,0	18,5	0,0	18,0	0,0	0,0	0,0
Северодвинск	108330,1	78996,4	3510,5	319,1	0,0	0,0	1005,7	138,0	0,0	0,0	0,0	0,0
Всего по городским округам	318938,1	229406,2	7485,2	146,8	1200,7	31,1	9144,9	959,9	108,0	0,0	84,7	0,0
Всего по муницип. библиотекам	851041,5	655370,8	25010,3	56,2	5786,0	41,1	21275,9	2013,4	3863,2	1344,8	2991,6	63,2
АОНБ	116051,6	80355,7	4944,9		106001,6	0,0	762,8	4,0	3633,4	200,0	885,2	0,0
АОСБС	8126,5	5240,4	271,8		0,0	0,0	40,7	0,0	75,7	0,0	0,0	0,0
АОДБ	28411,3	16732,6	1247,1		0,0	0,0	179,8	0,0	821,0	0,0	49,5	0,0
Всего по гос. библиотекам	152589,4	102328,7	6463,8		106001,6	0,0	983,3	4,0	4530,1	200,0	934,7	0,0
ИТОГО	1003630,9	757699,5	31474,1		111787,6	41,1	22259,2	2017,4	8393,3	1544,8	3926,3	63,2

¹Данные только по библиотекам, представившим в форме 6-НК данные о поступлении и расходовании финансовых средств (448 библиотек).

ФИНАНСИРОВАНИЕ КОМПЛЕКТОВАНИЯ ФОНДОВ ОБЩЕДОСТУПНЫХ БИБЛИОТЕК АРХАНГЕЛЬСКОЙ ОБЛАСТИ В 2022 ГОДУ

Муниципальное образование (муницип. район/округ, городской округ)	Выделено средств (в тыс. руб.)			Всего в 2021 г.	+/- к 2021г.	Из общей суммы выделенных средств (в тыс. руб.)				Из общей суммы всех средств в среднем (в тыс. руб.)		
	всего в 2022 г.	из них на подписку периодиче- ских изданий	из них на подписку на доступ к удаленным сетевым ресурсам			средств федерального и областного бюджетов	местных бюджетных средств	собственных средств (от платных услуг)	внебюджетные источники	на 1 биб- лиотеку	на 1 поль- зователя	на 1 жителя
Вельский р-н	1290,80	328,10	36,00	2595,00	-1 304,20	632,40	599,90	58,50	0,00	36,88	0,08	0,027
Верхнетоемский	521,80	257,40	0,00	786,50	-264,70	309,50	212,30	0,00	0,00	30,69	0,10	0,045
Вилегодский	1 202,10	375,00	70,00	1850,60	-648,50	278,50	894,20	29,40	0,00	70,71	0,25	0,139
Виноградовский	770,90	453,30	0,00	1035,60	-264,70	326,70	427,00	17,20	0,00	40,57	0,09	0,060
Каргопольский	827,50	71,60	0,00	656,80	170,70	797,30	22,50	7,70	0,00	41,38	0,10	0,051
Коношский р-н	1104,30	435,80	15,00	1642,30	-538,00	299,50	795,20	9,60	0,00	64,96	0,09	0,055
Котласский	1077,71	408,14	40,00	1300,20	-222,49	259,72	817,99	0,00	0,00	71,85	0,09	0,059
Красноборский р-н	1611,00	433,70	0,00	1050,60	560,40	295,70	1315,30	0,00	0,00	89,50	0,20	0,149
Ленский р-н	446,50	146,10	0,00	526,90	-80,40	106,10	340,40	0,00	0,00	44,65	0,10	0,043
Лешуконский	354,00	153,80	0,00	548,60	-194,60	248,30	100,00	5,70	0,00	27,23	0,06	0,062
Мезенский	871,90	456,30	33,00	1193,60	-321,70	391,60	480,30	0,00	0,00	41,52	0,16	0,109
Няндомский	859,60	313,10	0,00	3075,30	-2 215,70	281,00	578,60	0,00	0,00	53,73	0,19	0,036
Онежский р-н	471,90	147,00	0,00	1050,50	-578,60	361,10	100,80	10,00	0,00	15,73	0,02	0,017
Пинежский р-н	1143,90	289,60	20,50	2551,00	-1 407,10	398,90	745,00	0,00	0,00	47,66	0,09	0,057
Плесецкий	529,10	207,50	40,30	816,30	-287,20	309,50	219,60	0,00	0,00	25,20	0,06	0,015
Приморский р-н	1970,00	451,37	55,00	1737,80	232,20	1484,70	485,30	0,00	0,00	72,96	0,23	0,079
Устьянский	1254,60	673,30	54,00	1767,70	-513,10	570,00	679,50	5,10	0,00	39,21	0,10	0,051
Холмогорский	906,60	305,40	0,00	2042,00	-1135,40	584,70	321,90	0,00	0,00	26,66	0,15	0,051
Шенкурский	310,90	57,50	0,00	606,30	-295,40	292,30	18,60	0,00	0,00	19,43	0,08	0,027
Всего по муницип. районам и округам	17525,11	5964,01	363,80	26 833,60	-9 308,49	8227,52	9154,39	143,20	0,00	43,59	0,10	0,049
Архангельск	2235,40	566,90	48,00	1709,20	526,20	312,90	1697,70	224,80	0,00	111,77	0,03	0,006
Коряжма	699,10	166,45	0,00	432,00	267,10	523,40	174,00	1,70	0,00	233,03	0,08	0,020
Котлас	714,50	328,50	20,00	982,80	-268,30	161,60	552,90	0,00	0,00	71,45	0,04	0,010
Мирный	206,60	13,00	0,00	511,20	-304,60	66,10	140,50	0,00	0,00	68,87	0,03	0,006
Новодвинск	119,10	36,90	0,00	185,70	-66,60	79,10	40,00	0,00	0,00	29,78	0,01	0,003
Северодвинск	3510,50	1569,90	70,00	3708,80	-198,30	233,80	3276,70	0,00	0,00	319,14	0,10	0,019
Всего по городским округам	7485,20	2681,65	138,00	7529,70	-44,50	1376,90	5881,80	226,50	0,00	146,77	0,05	0,011
Всего по муницип. библиотекам	25010,31	8645,66	501,80	34 363,30	-9 352,99	9604,42	15036,19	369,70	0,00	55,21	0,08	0,023
АОНБ	4944,90	1633044,80	639,70	4623,40	321,50	4 944,90	0,00	0,00	0,00		0,18	
АОСБС	271,80	0,00	5,00	474,50	-202,70	271,80	0,00	0,00	0,00		0,22	
АОДБ	1247,10	263,20	20,00	1271,30	-24,20	1 247,10	0,00	0,00	0,00		0,15	
Всего по гос. библиотекам	6463,80	1633 308,00	664,70	6369,20	94,60	6 463,80	0	0	0		0,17	
ИТОГО	31474,11	1641 953,66	1166,50	40732,50	-9258,39	16068,22	15036,19	369,70	0		0,09	

ПОСТУПЛЕНИЕ ДОКУМЕНТОВ В ФОНДЫ ОБЩЕДОСТУПНЫХ БИБЛИОТЕК АРХАНГЕЛЬСКОЙ ОБЛАСТИ В 2022 ГОДУ

Муниципальное образование (муницип. район/округ, городской округ)	Всего поступило в 2022 г. (экз.)	+/- к 2021 г.	В том числе новых поступлений (экз.)	В том числе по видам издания (экз.)			Источники новых поступлений в фонды (экз.)					Новых поступлений в среднем (экз.)			
				печатн. издания, неопubl. док-ты	электрон. док-ты на съемных носит.	электрон. док-ты на др. видах носителей	издательства и книго-торговые фирмы	подписка на период. издания	пожертвования	обяз. экз.	другие источники	на 1 б-ку	на 1 пользователя	на 1 тыс. жителей	на 1 жителя
Вельский р-н	8160	1915	8160	8159	1	0	4785	1546	1802	27	0	233	0,47	173	0,17
Верхнетоемский	14867	12410	2185	14845	22	0	1022	873	623	0	12349	875	2,94	1291	1,29
Вилегодский	4876	-1526	4876	4875	1	0	1916	2468	490	2	0	287	1,02	565	0,57
Виноградовский	5568	-2388	5568	5568	0	0	1412	1104	3000	10	42	293	0,65	430	0,43
Каргопольский	2524	96	2501	2524	0	0	1613	92	795	1	23	126	0,31	156	0,16
Коношский р-н	10784	5031	3814	10782	2	0	2294	1519	678	1	6292	634	0,89	540	0,54
Котласский	4657	-1727	4657	4655	2	0	2081	879	1633	0	64	310	0,41	256	0,26
Красноборский р-н	6340	-5692	5767	6340	0	0	2618	894	2157	2	669	352	0,80	584	0,58
Ленский р-н	2849	-3702	2849	2849	0	0	1519	734	594	2	0	285	0,64	276	0,28
Лешуконский	3077	-493	3077	3077	0	0	929	1178	960	0	10	237	0,49	540	0,54
Мезенский	4377	-779	4287	4374	3	0	1459	1895	1023	0	0	208	0,79	550	0,55
Няндомский	8537	1713	6432	8536	1	0	4217	1895	320	0	2105	534	1,85	353	0,35
Онежский р-н	5831	-1355	5788	5831	0	0	868	585	3360	0	1018	194	0,23	210	0,21
Пинежский р-н	4621	-1442	4590	4619	2	0	2700	703	1187	0	31	193	0,36	232	0,23
Плесецкий	3854	-310	2333	3854	0	0	1200	769	1872	0	13	184	0,43	106	0,11
Приморский р-н	10220	1185	10220	10218	2	0	3977	3080	3160	0	3	379	1,18	410	0,41
Устьянский	10073	-1901	9916	10073	0	0	1718	4670	2410	29	1246	315	0,77	410	0,41
Холмогорский	5647	-1742	5623	5647	0	0	2507	1383	1718	15	24	166	0,92	317	0,32
Шенкурский	2612	-703	2612	2612	0	0	965	86	1561	0	0	163	0,71	223	0,22
Всего по муницип. районам и округам	119474	-1410	95255	119438	36	0	39800	26353	29343	89	23889	297	0,69	335	0,34
Архангельск	10002	1623	9061	9946	56	0	4291	2457	2089	0	1165	500	0,14	29	0,03
Коряжма	2267	569	2042	2267	0	0	1360	682	56	0	169	756	0,27	65	0,07
Котлас	23 203	13947	5 287	23198	5	0	1392	1591	3093	0	17127	2320	1,46	311	0,31
Мирный	3797	1938	1136	3797	0	0	446	34	578	3	2736	1266	0,48	113	0,11
Новодвинск	1210	130	1210	1210	0	0	181	211	818	0	0	303	0,14	33	0,03
Северодвинск	10052	-617	10052	10046	6	0	3910	3159	2368	0	615	914	0,29	56	0,06
Всего по городским округам	50531	17590	28788	50464	67	0	11580	8134	9002	3	21812	639	0,34	71	0,07
Всего по муницип. библиотекам	170005	16180	124043	169902	103	0	51380	34487	38345	92	45701	375	0,53	159	0,16
АОНБ	10062	-2941	9761	9642	420	0	2874	1879	2273	2305	731		0,36		
АОСБС	2102	-695	2102	790	1312	0	853	0	53	0	1196		1,67		
АОДБ	4145	-612	3891	4144	1	0	2260	1560	61	10	254		0,00		
Всего по гос. библиотекам	16309	-4248	15754	14576	1733	0	5987	3439	2387	2315	2181		0,43		
ИТОГО	186314	11932	139797	184478	1836	0	57367	37926	40732	2407	47882	375	0,56	159	0,16

ФОРМИРОВАНИЕ ДОКУМЕНТНОГО ФОНДА ОБЩЕДОСТУПНЫХ БИБЛИОТЕК АРХАНГЕЛЬСКОЙ ОБЛАСТИ В 2022 ГОДУ

Муниципальное образование (муницип. район/округ, городской округ)	Поступило в 2022 г.		Выбыло в 2021 г.	Объем фонда (экз.)		+/- к 2021 г.	Из объема фонда (экз.)			Объем фонда на 1 б-ку (экз.)	Книгообеспеченность (экз.)		Обновляемость (%)	Обращаемость (экз.)
	всего	в т. ч. новых		на конец 2022 г.	на конец 2021 г.		печатные и неопубликованные	электрон. на съемных носителях	другие виды носителей		на 1 пользователя	на 1 жителя		
Вельский р-н	8160	8160	13535	254827	260202	-5375	254448	140	239	7281	14,8	5,4	3,2	1,0
Верхнетоемский	14867	2185	33273	145955	176214	-30259	145765	182	8	8586	28,8	12,7	1,5	0,8
Вилегодский	4876	4876	5951	97269	98344	-1075	94432	2837	0	5722	20,3	11,3	5,0	1,2
Виноградовский	5568	5568	10826	185145	190403	-5258	184988	143	14	9744	21,5	14,3	3,0	1,0
Каргопольский	2524	2501	3237	150193	150906	-713	149660	160	373	7510	18,5	9,3	1,7	1,4
Коношский р-н	10784	3814	35751	140516	165483	-24967	139638	851	27	8266	11,6	7,0	2,7	1,4
Котласский	4657	4657	8591	114443	118377	-3934	114233	210	0	7630	10,0	6,3	4,1	2,1
Красноборский р-н	6340	5767	11640	118330	125437	-7107	117664	666	0	6574	15,0	10,9	4,9	1,9
Ленский р-н	2849	2849	4233	99322	100706	-1384	98583	401	338	9932	22,5	9,6	2,9	1,1
Лешуконский	3077	3077	9656	101896	108475	-6579	101751	145	0	7838	16,3	17,9	3,0	1,5
Мезенский	4377	4287	10842	172281	178746	-6465	171717	393	171	8204	31,0	21,6	2,5	0,6
Няндомский	8537	6432	39189	100724	131376	-30652	100548	164	12	6295	21,8	4,2	6,4	1,1
Онежский р-н	5831	5788	8184	191962	194319	-2357	191756	206	0	6399	7,7	6,9	3,0	1,2
Пинежский р-н	4621	4590	12444	189025	196848	-7823	188492	372	161	7876	14,9	9,5	2,4	1,4
Плесецкий	3854	2333	17062	208974	233347	-24373	208909	65	0	9951	23,4	5,8	1,1	0,8
Приморский р-н	10220	10220	12528	185898	188206	-2308	184709	1157	32	6885	21,5	7,5	5,5	0,8
Устьянский	10073	9916	18910	265640	274477	-8837	264757	399	484	8301	20,4	10,8	3,7	1,0
Холмогорский	5647	5623	14251	277712	286316	-8604	277391	255	66	8168	45,3	15,6	2,0	0,6
Шенкурский	2612	2612	22380	126003	145771	-19768	125822	159	22	7875	34,4	10,7	2,1	0,6
Всего по муницип. районам и округам	119474	95255	292483	3126115	3323953	-197838	3115263	8905	1947	7776	18,0	8,8	3,0	1,1
Архангельск	10002	9061	26845	541618	558461	-16843	538460	2511	647	27081	7,4	1,6	1,7	2,6
Коряжма	2267	2042	4074	88660	90467	-1807	87862	278	520	29553	10,5	2,5	2,3	1,7
Котлас	23 203	5 287	6 604	189 309	189 363	-54	189112	197	0	18931	11,9	2,5	2,8	1,7
Мирный	3797	1136	14130	59288	69621	-10333	57749	1018	521	19763	7,6	1,8	1,9	2,5
Новодвинск	1210	1210	1200	54040	54030	10	53920	120	0	13510	6,2	1,5	2,2	2,9
Северодвинск	10052	10052	8473	479898	478319	1579	474651	971	4276	43627	13,8	2,7	2,1	1,5
Всего по городским округам	50531	28788	61326	1412813	1440261	-27448	1401754	5095	5964	27702	9,5	2,0	2,0	2,1
Всего по муницип. библиотекам	170005	124043	353809	4538928	4764214	-225286	4517017	14000	7911	10020	14,1	4,3	2,7	1,4
АОНБ	10062	9761	10040	2222017	2221995	22	2197520	10506	12844		74,5		0,4	0,1
АОСБС	2102	2102	0	122887	120785	2102	28189	27465	67233		30,0		1,7	1,0
АОДБ	4145	3891	8227	203118	207200	-4082	190511	1383	11224		17,3		1,9	1,0
Всего по гос. библиотекам	16309	15754	18267	2548022	2549980	-1958	2416220	39354	91301		55,8		0,6	0,2
ИТОГО	186314	139797	372076	7086950	7314194	-227244	6933237	53354	99212	10020	19,9	4,3	2,0	1,0

СОСТОЯНИЕ КОМПЬЮТЕРИЗАЦИИ ОБЩЕДОСТУПНЫХ БИБЛИОТЕК

Муниципальное образование (муницип. район/округ, городской округ)	Кол-во б-к, имеющих ПК	Количество персональных компьютеров							Количество АРМ для пользователей, на которых организован доступ к						
		всего	в среднем на 1 б-ку	поступило в 2022 г.	% приобретенных в 2016 г. и ранее ¹	% неисправных	для пользователей	для персонала	электронному каталогу	интернету	НЭБ	Президентской библиотеке	электронным коллекциям б-ки	полнотекстовым лицензионным ресурсам	справоч. правов. системам
Вельский р-н	35	71	2,0	1	3	0	10	54	10	10	2	0	10	0	1
Верхнетоемский	17	38	2,2	1	6	5	23	22	0	16	3	0	3	3	3
Вилегодский	17	61	3,6	0	0	0	28	41	6	28	1	1	0	22	1
Виноградовский	19	41	2,2	1	5	10	2	37	0	1	0	0	0	0	1
Каргопольский	20	46	2,3	7	35	9	6	40	1	6	1	0	0	0	1
Коношский р-н	16	48	2,8	0	0	2	24	40	2	23	2	1	1	1	2
Котласский	14	57	3,8	0	0	0	17	49	9	17	10	11	0	17	8
Красноборский р-н	18	35	1,9	7	39	0	19	30	0	18	1	0	0	0	1
Ленский р-н	10	49	4,9	1	10	0	20	31	8	20	2	3	2	4	4
Лешуконский	11	16	1,2	1	9	0	11	14	5	12	2	0	0	0	2
Мезенский	21	26	1,2	0	0	0	23	23	3	25	3	0	0	1	2
Няндомский	16	56	3,5	3	19	2	35	33	0	32	5	0	0	0	1
Онежский р-н	23	42	1,4	0	0	5	27	39	0	28	1	0	4	0	13
Пинежский р-н	24	94	3,9	7	29	6	49	47	4	49	1	1	0	1	2
Плесецкий	19	36	1,7	0	0	0	19	32	1	17	1	0	14	1	1
Приморский р-н	27	66	2,4	13	48	6	37	40	2	38	12	0	37	3	3
Устьянский	32	53	1,7	1	3	0	38	53	1	37	1	0	1	1	1
Холмогорский	34	61	1,8	0	0	8	34	51	1	33	8	1	0	0	1
Шенкурский	17	30	1,8	2	12	0	19	27	0	18	0	0	0	0	1
Всего по муницип. районам и округам	390	926	46	45	218	53	441	703	53	428	56	18	72	54	49
Архангельск	20	124	6,2	7	35	6	38	110	38	38	8	4	4	0	5
Коряжма	3	51	17,0	14	467	12	13	35	13	13	9	2	0	0	1
Котлас	10	59	5,9	0	0	3	18	37	18	17	9	0	8	8	15
Мирный	3	39	13,0	1	33	3	17	22	14	14	14	0	14	14	14
Новодвинск	4	29	7,3	1	25	14	10	15	0	10	0	0	0	0	1
Северодвинск	11	107	9,7	12	109	3	32	96	32	32	3	0	0	3	3
Всего по городским округам	51	409	59	35	669	41	128	315	115	124	43	6	26	25	39
Всего по муницип. библиотекам	441	1335	106	80	887	94	569	1018	168	552	99	24	98	79	88
АОНБ	1	185	185,0	1	100	7	18	136	9	16	7	7	7	7	5
АОСБС	1	17	17,0	0	0	0	1	17	1	1	0	0	0	1	1
АОДБ	1	51	51,0	3	300	6	15	33	15	15	10	0	0	0	10
Всего по гос. библиотекам	3	253	253	4	400	13	34	186	25	32	17	7	7	8	16
ИТОГО	444	1588	359	84	1287	107	603	1204	193	584	116	31	105	87	104

¹ Нормативный срок работы компьютера – 5 лет

СОСТОЯНИЕ ИНТЕРНЕТИЗАЦИИ ОБЩЕДОСТУПНЫХ БИБЛИОТЕК

Муниципальное образование (муницип. район/округ, городской округ)	Количество библиотек, имеющих доступ к сети Интернет	Технология подключения				Скорость подключения						Количество библиотек, которые предоставляют доступ к интернету пользователям		
		выделенный канал	ADSL	мобильный	спутниковый	менее 1 Мбит/с	от 1 Мбит/с до 10 Мбит/с	от 10 Мбит/с до 30 Мбит/с	от 30 Мбит/с до 50 Мбит/с	от 50 Мбит/с до 100 Мбит/с	свыше 100 Мбит/с	всего	по Wi-Fi	бесплатно
Вельский р-н	35	23	6	6	0	0	11	24	0	0	0	35	1	35
Верхнетоемский	16	2	3	11	0	1	14	0	1	0	0	16	1	16
Вилегодский	17	5	12	0	0	10	5	2	0	0	0	17	1	17
Виноградовский	19	10	1	8	0	0	0	14	5	0	0	1	0	1
Каргопольский	20	2	0	18	0	18	0	2	0	0	0	1	0	1
Коношский р-н	16	4	7	4	1	5	7	0	0	4	0	16	9	16
Котласский	15	3	0	11	0	0	0	14	0	0	0	12	1	12
Красноборский р-н	18	17	0	0	1	0	13	1	4	0	0	18	4	17
Ленский р-н	10	2	1	6	1	4	3	3	0	0	0	9	5	9
Лешуконский	10	0	5	0	5	0	10	0	0	0	0	10	3	10
Мезенский	21	0	13	1	7	2	18	1	0	0	0	21	6	19
Няндомский	16	7	0	7	2	0	3	11	0	0	2	16	2	2
Онежский р-н	24	2	19	2	1	0	2	22	0	0	0	24	1	3
Пинежский р-н	24	16	3	5	0	0	17	6	0	1	0	24	1	24
Плесецкий	18	0	2	15	0	3	3	12	0	0	0	18	1	18
Приморский р-н	27	23	0	3	1	1	1	22	0	3	0	27	3	27
Устьянский	32	12	3	17	0	14	12	3	0	3	0	32	14	32
Холмогорский	34	0	18	16	0	1	33	0	0	0	0	33	12	33
Шенкурский	17	10	0	3	4	0	1	16	0	0	0	17	0	0
Всего по муницип. районам и округам	389	138	93	133	23	59	153	153	10	11	2	347	65	292
Архангельск	20	17	0	3	0	1	16	3	0	0	0	20	1	0
Коряжма	3	3	0	0	0	0	3	0	0	0	0	3	0	3
Котлас	10	10	0	0	0	0	0	0	10	0	0	2	1	2
Мирный	3	0	3	0	0	1	1	1	0	0	0	3	2	3
Новодвинск	4	0	4	0	0	0	4	0	0	0	0	4	4	4
Северодвинск	11	10	0	1	0	1	7	3	0	0	0	11	10	0
Всего по городским округам	51	40	7	4	0	3	31	7	10	0	0	43	18	12
Всего по муницип. библиотекам	440	178	100	137	23	62	184	160	20	11	2	390	83	304
АОНБ	1	1	0	0	0	0	0	0	0	0	1	1	1	1
АОСБС	1	1	0	0	0	0	0	1	0	0	0	1	1	1
АОДБ	1	1	0	0	0	0	0	1	0	0	0	1	0	1
Всего по гос. библиотекам	3	3	0	0	0	0	0	2	0	0	1	3	2	3
ИТОГО	443	181	100	137	23	62	184	162	20	11	3	393	85	307

НАЛИЧИЕ АВТОМАТИЗИРОВАННЫХ ТЕХНОЛОГИЙ В БИБЛИОТЕКАХ АРХАНГЕЛЬСКОЙ ОБЛАСТИ В 2022 ГОДУ

Муниципальное образование (муницип. район/округ, городской округ)	Наличие автоматизированных технологий					Количество библиотек, в которых					Количество ПК, на которых установлена САБ ИРБИС
	обработки поступлений и ведения ЭК	книговыдачи	обслуживания пользователей	учета фонда	оцифровки фондов	установлена станция самостоятельной книговыдачи	установлена станция автоматического возврата книг	применяется электронный читательский билет	установлена АБИС для поиска информации в электронных каталогах	установлена АБИС для внесения в них данных	
Вельский р-н	1	0	0	0	1	0	0	0	5	1	5
Верхнетоемский	1	0	0	0	0	0	0	0	0	1	6
Вилегодский	1	1	0	1	1	1	0	1	1	1	6
Виноградовский	1	0	0	0	0	0	0	0	0	1	4
Каргопольский	1	1	1	1	0	0	0	1	1	1	7
Коношский р-н	2	1	0	0	1	0	0	0	2	2	9
Котласский	1	1	1	1	1	0	0	1	1	1	7
Красноборский р-н	1	0	0	0	2	0	0	0	1	1	0
Ленский р-н	2	1	0	0	0	1	1	1	2	2	17
Лешуконский	1	0	0	0	1	0	0	0	1	1	2
Мезенский	1	0	0	0	0	0	0	0	0	1	2
Няндомский	1	2	2	3	0	0	0	2	0	1	4
Онежский р-н	1	0	0	0	0	0	0	0	0	1	4
Пинежский р-н	1	1	1	0	1	1	1	1	1	1	22
Плесецкий	1	0	0	0	0	0	0	0	1	1	5
Приморский р-н	1	0	0	0	0	0	0	0	2	1	5
Устьянский	1	0	0	0	1	0	0	0	0	1	3
Холмогорский	1	0	0	0	0	0	0	0	1	1	4
Шенкурский	1	0	0	0	0	0	0	0	0	1	3
Всего по муницип. районам и округам	21	8	5	6	9	3	2	7	19	21	115
Архангельск	1	1	0	1	0	0	0	0	20	1	17
Коряжма	1	1	0	0	0	0	0	1	3	1	15
Котлас	1	1	1	0	1	1	1	1	2	1	34
Мирный	2	2	3	1	1	0	0	0	3	2	33
Новодвинск	1	0	0	0	0	0	0	0	0	1	2
Северодвинск	1	0	0	1	0	0	0	1	11	1	83
Всего по городским округам	7	5	4	3	2	1	1	3	39	7	184
Всего по муницип. библиотекам	28	13	9	9	11	4	3	10	58	28	299
АОНБ	1	1	1	1	1	0	0	1	1	1	142
АОСБС	1	0	0	1	0	0	0	0	1	1	12
АОДБ	1	0	0	1	0	0	0	0	1	1	30
Всего по гос. библиотекам	3	1	1	3	1	0	0	1	3	3	184
ИТОГО	31	14	10	12	12	4	3	11	61	31	483

СОСТОЯНИЕ ЭЛЕКТРОННОГО КАТАЛОГА И БАЗ ДАННЫХ

Муниципальное образование (муницип. район/округ, городской округ)	Совокупный объем электронных баз данных на конец 2022 г.	Объем библиографических баз данных на конец 2022 г.	Объем электронного каталога на конец 2022 г.		Количество записей, внесенных в электронные базы данных в 2022 г.					Количество записей, переданных в Сводный каталог библиотек Архангельской области	Доля библиотечного фонда, отраженного в электронном каталоге, %
			общее число записей	из них число записей, доступных в интернете	общее число записей	из них заимствовано из внешних источников	из них на новые поступления	из них на ретроспективную часть фонда	из них внесенные в электронный каталог в 2021 г.		
Вельский р-н	74390	74390	45655	45655	3588	3270	2906	364	2701	887	26,13
Верхнетоемский	38122	38122	21859	18593	2100	2100	850	1250	0	900	30,23
Вилегодский	44500	44500	20086	20086	1578	1578	1578	0	0	2075	33,67
Виноградовский	36245	36245	34445	33372	2947	2947	2631	316	2276	2947	42,92
Каргопольский	23871	23871	23871	21864	2234	2234	2160	74	1758	701	22,45
Коношский р-н	20432	20432	20001	20001	2958	2958	2295	663	848	2958	21,64
Котласский	15576	15576	15576	15576	1936	1936	1935	0	597	1935	27,01
Красноборский р-н	52236	52236	52236	52236	3655	3522	3337	185	1726	3522	68,84
Ленский р-н	46913	46913	42025	36429	2520	2520	1992	528	171	2300	48,99
Лешуконский	16821	16821	16821	14316	1670	1670	1471	199	380	1670	27,02
Мезенский	17214	17214	12793	12793	2187	1832	907	925	296	1829	20,25
Няндомский	34 452	34 452	22 745	22745	4 232	2245	2 245	0	1817	1547	34,19
Онежский р-н	27664	27664	27664	27545	3520	3520	3128	392	1814	3520	22,23
Пинежский р-н	39273	39273	29855	27155	5484	5000	2727	2273	1790	5000	40,52
Плесецкий	18708	18708	18708	18708	2344	2344	2068	276	1067	2344	11,43
Приморский р-н	38198	38198	29996	29996	3381	3381	3192	189	1125	3381	40,16
Устьянский	35260	35260	35260	35260	2771	2771	2380	391	2332	439	19,03
Холмогорский	42394	42394	28469	26257	5037	2515	2403	112	219	1808	21,46
Шенкурский	23101	19426	17500	17015	1400	1400	1184	216	1053	1400	20,80
Всего по муницип. районам и округам	364259	358850	105611	105611	7649	4431	3465	966	3783	1827	50,17
Архангельск	82232	82232	32250	32250	4108	1250	1050	200	1144	106	37,50
Коряжма	181311	150927	53500	53500	4000	4000	1940	2060	2798	4000	66,04
Котлас	141794	141794	37494	36162	675	675	633	42	521	384	78,47
Мирный	31789	31789	22350	21385	2914	2250	999	1251	1848	2250	49,72
Новодвинск	1029198	1007792	128977	95702	45646	3259	2418	841	32862	2418	48,95
Северодвинск	2444164	2383290	873397	840212	117620	65608	50895	13713	63078	49898	36,07
Всего по городским округам	1608050	1588937	1093472	933245	49261	13061	11580	1481	2409	5186	47,84
Всего по муницип. библиотекам	47981	47981	47981	11501	1800	1800	1800	0	4	737	100
АОНБ	198109	198109	80708	80708	13071	7038	3333	3705	3995	2966	89,00
АОСБС	1854140	1835027	1222161	1025454	64132	21899	16713	5186	6408	8889	53,63
АОДБ	4298304	4218317	2095558	1865666	181752	87507	67608	18899	69486	58787	42,39
Всего по гос. библиотекам	74390	74390	45655	45655	3588	3270	2906	364	2701	887	26,13
ИТОГО	38122	38122	21859	18593	2100	2100	850	1250	0	900	30,23

СОСТОЯНИЕ МАТЕРИАЛЬНО-ТЕХНИЧЕСКОЙ БАЗЫ БИБЛИОТЕК

Муниципальное образование (муницип. район/округ, городской округ)	Всего общедоступ. б-к	Количество библиотек, находящихся в помещениях		Количество библиотек, в которых				Количество библиотек, имеющих			
		требующ. капитального ремонта	арендованных	проведен кап. ремонт	проведен текущий ремонт	установлена пожарная сигнализация	приобретена новая мебель	транспорт	телефон	копир.-множит. технику	спец. оборуд. для ОВЗ
Вельский р-н	35	0	0	0	4	2	3	0	14	35	0
Верхнетоемский	17	0	14	0	2	17	1	0	2	15	1
Вилегодский	17	1	5	0	1	17	2	0	7	15	0
Виноградовский	19	1	0	3	0	19	1	0	1	19	0
Каргопольский	20	2	0	3	2	20	2	0	2	20	0
Коношский р-н	17	0	0	1	0	17	0	0	7	16	1
Котласский	15	0	1	0	4	5	0	1	14	12	1
Красноборский р-н	18	0	12	0	2	18	1	0	1	18	2
Ленский р-н	10	0	0	1	2	10	0	0	2	10	0
Лешуконский	13	0	0	0	3	13	0	1	2	13	0
Мезенский	21	1	1	0	5	15	1	0	16	10	0
Няндомский	16	0	0	0	2	16	6	0	2	16	2
Онежский р-н	30	0	0	0	0	16	0	0	20	18	0
Пинежский р-н	24	3	0	0	6	24	1	1	4	23	0
Плесецкий	21	0	0	0	2	9	0	0	2	18	0
Приморский р-н	27	0	0	1	7	25	7	0	4	27	1
Устьянский	32	0	27	0	1	32	0	0	2	32	1
Холмогорский	34	1	0	0	7	34	0	0	1	34	0
Шенкурский	17	0	0	0	17	17	0	0	1	17	0
Всего по муницип. районам и округам	403	9	60	9	67	326	25	3	104	368	9
Архангельск	20	0	1	2	1	20	2	0	20	20	1
Коряжма	3	0	0	0	2	3	2	0	3	3	2
Котлас	10	0	0	0	2	10	1	0	10	10	0
Мирный	3	1	0	1	0	3	1	0	3	3	2
Новодвинск	4	0	0	0	1	4	0	0	4	4	1
Северодвинск	11	0	1	0	3	11	5	0	11	10	8
Всего по городским округам	51	1	2	3	9	51	11	0	51	50	14
Всего по муницип. библиотекам	454	10	62	12	76	377	36	3	155	418	23
АОНБ	1	1	0	0	1	1	0	1	1	1	1
АОСБС	1	0	1	0	0	1	0	1	1	1	1
АОДБ	1	0	1	0	0	1	0	0	1	1	1
Всего по гос. библиотекам	3	1	2	0	1	3	0	2	3	3	3
ИТОГО	457	11	64	12	77	380	36	5	158	421	26

ПОТРЕБНОСТЬ МУНИЦИПАЛЬНЫХ БИБЛИОТЕК АРХАНГЕЛЬСКОЙ ОБЛАСТИ В РЕМОНТАХ

Муниципальное образование (муницип. район/округ, городской округ)	Капитальные ремонты					Текущие ремонты				
	Количество библиотек, требующих кап. ремонта	Предоставили данные о стоимости ремонта	Количество библиотек, требующих кап. ремонта	Предоставили данные о стоимости ремонта	Количество библиотек, требующих кап. ремонта	Предоставили данные о стоимости ремонта	Количество библиотек, требующих кап. ремонта	Предоставили данные о стоимости ремонта	Количество библиотек, требующих кап. ремонта	Предоставили данные о стоимости ремонта
Вельский р-н	0	0	0	0	0	5	4	130	5	0
Верхнетоемский	0	0	0	0	0	2	0	0	0	0
Вилегодский	1	1	1000	0	0	3	3	1000	0	0
Виноградовский	2	2	15494	2	0	19	0	0	0	0
Каргопольский	5	3	20991,6	3	0	1	0	0	1	0
Коношский р-н	7	1	5155	1	0	1	0	0	0	0
Котласский	9	1	13810,9	2	0	5	0	0	0	0
Красноборский р-н	0	0	0	0	0	0	0	0	0	0
Ленский р-н	1	1	632,4	1	1	0	0	0	0	0
Лешуконский	5	5	25263	0	0	3	3	1055	0	0
Мезенский	1	0	0	0	0	1	0	0	0	0
Няндомский	5	3	790	0	0	1	1	560	0	0
Онежский р-н	4	1	7000	1	0	30	0	0	1	0
Пинежский р-н	4	2	72500	2	0	1	1	1800	1	2
Плесецкий	3	1	3000	0	0	3	3	1250	0	0
Приморский р-н	1	0	0	0	0	9	0	0	0	0
Устьянский	4	1	500	0	0	4	1	308,2	1	1
Холмогорский	18	3	3127,8	1	0	30	1	112	0	0
Шенкурский	1	1	6038,7	1	0	0	0	0	0	0
Всего по муницип. районам и округам	71	26	175303,4	14	1	118	17	6215,2	9	3
Архангельск	2	2	132000	2	1	1	1	120,6	0	1
Коряжма	0	0	0	0	0	2	2	4691,9	2	1
Котлас	3	3	12288,1	3	0	7	1	1048,2	1	0
Мирный	1	1	1102,6	1	0	1	1	1083,8	1	0
Новодвинск	0	0	0	0	0	0	0	0	0	0
Северодвинск	0	0	0	0	0	9	9	106481,3	1	1
Всего по городским округам	6	6	145390,7	6	1	20	14	113425,8	5	3
Всего по муницип. библиотекам	77	32	320694,1	20	2	138	31	119641	14	6

ШТАТНАЯ ЧИСЛЕННОСТЬ БИБЛИОТЕК

Муниципальное образование (муницип. район/округ, городской округ)	Штат библиотек	Всего сотрудников	Основной персонал		+/- к 2021 г.	Число библиотечных специалистов, работающих			% работающих на неполную ставку от общей численности библиотекарей
			2021 г.	2022 г.		на полную ставку	на 0,9 ставки и менее	из них в сельских библиотеках	
Вельский р-н	59,05	60	53	53	0	38	15	15	28,3
Верхнетоемский	29,80	31	24	24	0	11	13	13	54,2
Вилегодский	32,60	43	30	29	-1	19	10	10	34,5
Виноградовский	42,00	43	30	30	0	27	3	3	10,0
Каргопольский	41,08	39	28	29	+1	23	6	6	20,7
Коношский р-н	55,00	62	41	44	+3	38	6	4	13,6
Котласский	32,10	39	34	35	+1	7	28	7	80,0
Красноборский р-н	36,80	39	29	30	+1	26	4	4	13,3
Ленский р-н	27,05	33	21	21	0	14	7	5	33,3
Лешуконский	28,55	33	21	21	0	17	4	4	19,1
Мезенский	30,55	34	27	27	0	17	10	10	37,0
Няндомский	31,50	37	28	28	0	16	12	10	42,9
Онежский р-н	41,00	50	44	44	0	30	14	10	31,8
Пинежский р-н	44,70	54	39	40	+1	23	17	17	42,5
Плесецкий	21,85	34	29	27	-2	8	19	16	70,4
Приморский р-н	36,20	42	35	37	+2	29	8	8	21,6
Устьянский	56,15	55	44	44	0	33	11	11	25,0
Холмогорский	43,00	51	45	45	0	26	19	19	42,2
Шенкурский	35,20	41	30	28	-1	12	16	16	57,1
Всего по муницип. районам и округам	724,18	820	632	636	+4	414	222	188	34,9
Архангельск	166,00	171	102	107	+5	107	0	0	0
Коряжма	40,00	35	23	24	+1	24	0	0	0
Котлас	65,15	52	38	37	-1	28	9	0	24,3
Мирный	21,00	32	14	14	0	12	2	0	14,3
Новодвинск	21,50	20	14	15	+1	15	0	0	0
Северодвинск	134,50	144	93	95	+2	93	2	1	2,1
Всего по городским округам	448,15	454	284	292	+8	279	13	1	4,5
Всего по муницип. библиотекам	1172,33	1274	916	928	+12	692	235	189	25,3
АОНБ	59,00	46	31	32	+1	30	2	0	6,3
АОСБС	172,75	146	110	105	-5	103	2	0	1,9
АОДБ	14,00	16	12	12	0	9	3	0	25,0
Всего по гос. библиотекам	245,75	208	153	149	-4	142	7	0	0,7
ИТОГО	1418,08	1482	1069	1077	+8	834	242	189	22,5

ПЕРСОНАЛ МУНИЦИПАЛЬНЫХ БИБЛИОТЕК

Муниципальное образование (муницип. район/округ, городской округ)	Библиотечн. специалистов	Из них имеют образование				Всего с библ. образ.	%	Стаж работы			Возраст		
		высшее	из них библиотечное	среднее профессион.	из них библиотечное			до 3 лет	от 3 до 10 лет	свыше 10 лет	до 30 лет	от 30 до 55 лет	55 лет и старше
Вельский р-н	53	15	4	34	10	14	26,4	11	18	24	1	35	17
Верхнетоемский	24	6	3	15	10	13	54,2	4	5	15	2	17	5
Вилегодский	29	13	6	13	6	12	41,4	10	7	12	2	19	8
Виноградовский	30	11	6	17	10	16	53,3	6	7	17	2	17	11
Каргопольский	29	7	3	19	8	11	38,0	7	7	15	3	18	8
Коношский р-н	44	16	5	26	17	22	50,0	10	10	24	5	29	10
Котласский	35	11	2	21	17	19	54,3	8	10	17	3	21	11
Красноборский р-н	30	5	0	25	16	16	53,3	9	9	12	1	22	7
Ленский р-н	21	6	1	14	9	10	47,6	4	6	11	0	15	6
Лешуконский	21	2	1	18	8	9	43,0	5	5	11	1	11	9
Мезенский	27	5	2	17	9	11	40,7	5	8	14	1	16	10
Няндомский	28	10	3	16	10	13	46,4	13	3	12	5	16	7
Онежский р-н	44	13	4	25	9	13	29,5	3	17	24	2	27	15
Пинежский р-н	40	18	2	19	9	11	27,5	13	9	18	3	24	13
Плесецкий	27	13	1	12	3	4	14,8	15	7	5	1	16	10
Приморский р-н	37	19	2	17	7	9	24,3	7	15	15	3	22	12
Устьянский	44	17	1	27	15	16	36,4	6	11	27	2	25	17
Холмогорский	45	7	0	33	14	14	31,1	6	15	24	1	28	16
Шенкурский	28	3	2	25	15	17	60,7	3	9	16	0	19	9
Всего по муницип. районам и округам	636	197	48	393	202	250	39,3	145	178	313	38	397	201
Архангельск	107	85	24	21	15	39	36,5	17	40	50	8	74	25
Коряжма	24	15	6	9	6	12	50,0	1	2	21	0	19	5
Котлас	37	17	7	20	16	23	62,2	3	7	27	0	23	14
Мирный	14	10	0	4	2	2	14,3	5	7	2	2	11	1
Новодвинск	15	10	4	4	4	8	53,3	0	4	11	3	8	4
Северодвинск	95	82	16	13	8	24	25,3	20	15	60	3	71	21
Всего по городским округам	292	219	57	71	51	108	37,0	46	75	171	16	206	70
Всего по муницип. библиотекам	928	416	105	464	253	358	38,6	191	253	484	54	603	271
АОНБ	105	96	38	7	7	45	42,9	31	8	66	14	69	22
АОСБС	12	6	1	6	3	4	33,3	3	3	6	0	7	5
АОДБ	32	26	11	6	4	15	46,9	0	5	27	1	16	15
Всего по гос. библиотекам	149	128	50	19	14	64	43,0	34	16	99	15	92	42
ИТОГО	1077	544	155	483	267	422	39,2	225	269	583	69	695	313
%		50,5	14,4	44,8	24,8	39,2		20,9	25,0	54,1	6,4	64,5	29,1

ПРОФЕССИОНАЛЬНЫЕ МЕРОПРИЯТИЯ ОБЛАСТНОГО И МЕЖРАЙОННОГО УРОВНЯ

Название мероприятия	Организаторы	Участники	Кол-во участников / специалистов, получивших документы об образовании
Курсы повышения квалификации			
На пути к библиотеке нового типа	АОНБ им. Н. А. Добролюбова, ЦНПО Архангельского колледжа культуры и искусства	Специалисты общедоступных библиотек Архангельской области	30 участников
Мероприятия в библиотеке: традиции и инновации	АОНБ им. Н. А. Добролюбова, ЦНПО Архангельского колледжа культуры и искусства	Специалисты общедоступных библиотек Архангельской области	Специалисты областных и муниципальных библиотек Архангельской области (121 участник) <i>32 участника получили удостоверения о повышении квалификации</i>
Образовательные мероприятия для руководителей библиотек			
Совещание руководителей общедоступных библиотек Архангельской области «Модельная детская библиотека: новые задачи и новые возможности»	АОНБ им. Н. А. Добролюбова, АОДБ им. А. П. Гайдара, библиотечная система Коношского района	Руководители и специалисты областных, муниципальных библиотек, представители министерства культуры	26 участников
Профессиональный тур руководителей общедоступных библиотек Архангельской области «Сетевое взаимодействие библиотек – XVIII»	БУ «Национальная библиотека Республики Карелия»	Руководители и специалисты областных, муниципальных библиотек	21 участник
Встреча руководителей библиотек «Модернизация центральных библиотек субъектов Российской Федерации»	АОНБ им. Н. А. Добролюбова	Руководители областных, муниципальных библиотек	12 участников
Образовательные мероприятия для специалистов библиотек			
Форум библиотекарей Архангельской области «Север читает!»	АОНБ им. Н. А. Добролюбова	Специалисты библиотек Архангельской области и других регионов РФ	236 участников
Заседание секции «Цифровая трансформация деятельности библиотек»	АОНБ им. Н. А. Добролюбова	Специалисты библиотек Архангельской области и других регионов РФ	56 участников
Деловая игра «Библиограф 5D»	АОНБ им. Н. А. Добролюбова	Специалисты библиотек Архангельской области и других регионов РФ	25 участников
Творческая мастерская «Современные практики и технологии продвижения семейного чтения в библиотеке»	АОДБ им. А. П. Гайдара	Специалисты библиотек Архангельской области и других регионов РФ	
Областной семинар «Короткий текст – большой смысл»	АОДБ им. А.П. Гайдара	Специалисты библиотек Архангельской области	79 участников
Совещание методистов общедоступных библиотек Архангельской области	АОНБ им. Н. А. Добролюбова	Специалисты библиотек Архангельской области	40 участников
Обучающий семинар «Системный подход к фото- и видеосъемке в библиотеке»	АОНБ им. Н. А. Добролюбова	Специалисты общедоступных библиотек Архангельской области	33 участника
Конференция «Читательские объединения в библиотеке»	АОНБ им. Н. А. Добролюбова	Специалисты общедоступных библиотек Архангельской области	52 участника
Районный семинар по продвижению книги и чтения «Библиотека – территория чтения»	АОНБ им. Н. А. Добролюбова	Специалисты общедоступных библиотек Архангельской области	26 участников
Круглый стол «Исследовательская работа студенческой экспедиции ВШЭ и РГБ»	АОНБ им. Н. А. Добролюбова	Специалисты муниципальных библиотек Архангельской области	29 участников
Совещание «Методические встречи»	АОНБ им. Н. А. Добролюбова	Специалисты общедоступных библиотек Архангельской области	66 участников
Совещание «Деловой завтрак»	АОНБ им. Н. А. Добролюбова	Специалисты общедоступных библиотек Архангельской области	37 участников

Учебное занятие «Мини-сайт обновленного портала "Библиотеки Архангельской области": структура, контент-наполнение, инструктаж»	АОНБ им. Н. А. Добролюбова	Специалисты общедоступных библиотек Архангельской области	41 участник
День библиографа – 2022	АОНБ им. Н. А. Добролюбова	Специалисты общедоступных библиотек Архангельской области	116 участников
День комплектатора и каталогизатора – 2022	АОНБ им. Н. А. Добролюбова	Специалисты общедоступных библиотек Архангельской области	62 участника
Вебинары для специалистов библиотек			
Цикл библиографических обзоров профессиональной литературы (15 вебинаров)	АОНБ им. Н. А. Добролюбова	Специалисты библиотек Архангельской области и других регионов РФ	2290 участников
Цикл обучающих мероприятий (вебинары и практикумы) «На пути к библиотеке нового поколения» (13 вебинаров)	АОНБ им. Н. А. Добролюбова	Специалисты общедоступных библиотек Архангельской области	30 участников
Цикл вебинаров «Книжная палата Архангельской области рекомендует» (4 вебинара)	АОНБ им. Н. А. Добролюбова	Специалисты библиотек Архангельской области и других регионов РФ	160 участников
Цикл вебинаров «Библиотекарь читающий» (8 вебинаров)	АОНБ им. Н. А. Добролюбова	Специалисты библиотек Архангельской области и других регионов РФ	805 участников
Цикл вебинаров «Библиотеки: зарубежный опыт работы библиотек: самое полезное и интересное из практики библиотек мира» (4 вебинара)	АОНБ им. Н. А. Добролюбова	Специалисты библиотек Архангельской области и других регионов РФ	446 участников
Цикл вебинаров «Социально значимые и просветительские ресурсы Интернета» (5 вебинаров)	АОНБ им. Н. А. Добролюбова	Специалисты библиотек Архангельской области и других регионов РФ	265 участников
Цикл вебинаров «Краеведческая деятельность общедоступных библиотек» (5 вебинаров)	АОНБ им. Н. А. Добролюбова	Специалисты библиотек Архангельской области и других регионов РФ	340 участников
Цикл вебинаров по сохранности книжных фондов (4 вебинара)	АОНБ им. Н. А. Добролюбова	Специалисты библиотек Архангельской области и других регионов РФ	320 участников
Цикл вебинаров «Социальные сети: возможности для библиотек» (4 вебинара)	АОНБ им. Н. А. Добролюбова	Специалисты библиотек Архангельской области и других регионов РФ	490 участников
Цикл вебинаров «По секрету всему свету: интересный и полезный опыт работы библиотек» (5 вебинаров)	АОНБ им. Н. А. Добролюбова	Специалисты библиотек Архангельской области и других регионов РФ	669 участников
Цикл вебинаров «О чем мечтает библиотека и как исполнить ее мечты» (3 вебинара)	АОНБ им. Н. А. Добролюбова	Специалисты библиотек Архангельской области и других регионов РФ	300 участников
Цикл вебинаров «Арт-лаборатория: полезные практики для библиотек» (2 вебинара)	АОНБ им. Н. А. Добролюбова	Специалисты библиотек Архангельской области и других регионов РФ	347 участников

ОСНОВНЫЕ ПОКАЗАТЕЛИ ДЕЯТЕЛЬНОСТИ. ПОЛЬЗОВАТЕЛИ

Муниципальное образование (муницип. район/округ, городской округ)	Охват населения библиотечным обслуживанием, %					Число зарегистрированных пользователей, всего					Число пользователей вне стационара		Число удаленных пользователей, всего				
	2018 г.	2019 г.	2020 г.	2021 г.	2022 г.	2019 г.	2020 г.	2021 г.	2022 г.	+/- к 2021 г.	2022 г.	+/- к 2021 г.	2019 г.	2020 г.	2021 г.	2022 г.	+/- к 2021 г.
Вельский р-н	39	40	48	36	37	19272	23147	16902	17210	308	1166	308	519	6858	708	283	-425
Верхнетоемский	55	55	41	42	44	6816	5092	4823	5064	241	148	241	417	0	0	0	0
Вилегодский	56	57	49	53	56	5255	4474	4601	4794	193	496	193	458	14	40	33	-7
Виноградовский	67	66	56	61	67	8908	7490	7863	8625	762	147	762	224	187	12	0	-12
Каргопольский	47	48	36	50	50	8007	5921	8109	8104	-5	1060	-5	139	20	0	0	0
Коношский р-н	67	64	44	61	60	13306	9088	12089	12087	-2	1107	-2	1891	189	1059	1000	-59
Котласский	61	59	50	61	63	10847	9234	11120	11449	329	1789	329	1036	100	36	6	-30
Красноборский р-н	71	72	62	72	73	8203	7113	7828	7896	68	523	68	578	40	0	0	0
Ленский р-н	44	45	40	42	43	4872	4354	4385	4422	37	283	37	468	310	5	31	26
Лешуконский	100	103	88	103	110	6243	5305	5868	6249	381	951	381	42	4	6	15	9
Мезенский	72	73	65	67	70	6063	5360	5363	5564	201	118	201	153	570	484	485	1
Няндомский	26	27	18	18	19	6671	4423	4392	4617	225	145	225	130	8	0	0	0
Онежский р-н	62	86	84	100	90	24872	24502	27692	24829	-2863	2116	-2863	9037	12635	14305	10657	-3 648
Пинежский р-н	51	53	46	58	64	11152	9603	11640	12668	1 028	313	1028	515	1006	1551	2097	546
Плесецкий	20	21	26	25	25	7984	9765	8922	8947	25	298	25	184	2605	85	125	40
Приморский р-н	38	38	31	35	35	9659	7657	8654	8634	-20	963	-20	1206	192	183	211	28
Устьянский	51	52	46	51	53	13493	11833	12499	13034	535	0	535	270	0	0	0	0
Холмогорский	47	49	37	37	34	9307	7094	6550	6126	-424	121	-424	68	0	0	0	0
Шенкурский	32	33	26	32	31	4043	3177	3706	3662	-44	47	-44	30	0	0	0	0
Всего по муницип. районам и округам	48	50	44	49	49	184973	164632	173006	173981	975	11791	975	17365	24738	18474	14943	-3531
Архангельск	21	22	16	19	21	76159	55041	65350	72932	7582	0	7582	142	0	0	0	0
Коряжма	25	25	17	22	24	8864	6171	7507	8442	935	0	935	9	11	0	0	0
Котлас	26	25	17	17	21	18952	12555	12484	15887	3 403	589	3403	494	120	42	33	-9
Мирный	20	20	23	30	23	6641	7723	10068	7831	-2237	0	-2237	0	2938	3534	1646	-1888
Новодвинск	22	22	19	21	24	8342	7196	7669	8760	1091	170	1091	16	25	0	0	0
Северодвинск	31	31	22	18	19	56646	40372	32075	34758	2683	0	2683	67	0	0	0	0
Всего по городским округам	24	24	18	19	21	175604	129058	135153	148610	13457	759	13457	728	3094	3576	1679	-1897
Всего по муницип. библиотекам	32	33	27	29	30	360577	293690	308159	322591	14432	12550	14432	18093	27832	22050	16622	-5428
В т. ч. в сельской местности	49	50	43	48	50	116454	101245	108738	112743	4005	7194	-77	7480	8131	4861	6166	1305
АОНБ						30259	28083	30201	29823	-378	372	-378	15099	1664	22122	23039	917
АОСБС						2261	1256	1421	4103	2682	1151	2682	1031	8	0	0	0
АОДБ						12832	8315	7893	11723	3830	1383	3830	3785	3584	3047	2918	-129
Всего по гос. библиотекам						45352	37654	39515	45649	6134	2906	6134	19915	5256	25169	25957	788
ИТОГО	32	33	30	33	35	405929	331344	347674	368240	20566	15456	20566	38008	33088	47219	42579	-4640

ОСНОВНЫЕ ПОКАЗАТЕЛИ ДЕЯТЕЛЬНОСТИ. ПОСЕЩЕНИЯ

Муниципальное образование (муницип. район/округ, городской округ)	Общее число посещений/ обращений	Посещения в стац. условиях, всего		Посещения вне стационара, всего		Обращения удаленных пользователей, всего		Число посещений мероприятий		Количество культурно-просветительных мероприятий				
		2022 г.	+/- к 2021 г.	2022 г.	+/- к 2021 г.	2022 г.	+/- к 2021 г.	в стацио- наре	вне стацио- нара	всего	в т. ч. в стацио- наре	в т. ч. вне стацио- нара	в т. ч. в удален- ном режиме	на 1 б-ку
Вельский р-н	229064	177171	3123	23855	2056	28038	1728	36153	18470	3246	2492	753	1	93
Верхнетоемский	113660	65584	10040	8623	2616	39453	4372	7727	7309	1127	878	249	0	66
Вилегодский	94334	76151	8869	2920	250	15263	1261	26072	0	1585	1538	35	12	93
Виноградовский	144737	75851	10280	7766	-414	61120	34309	9104	6224	1155	855	300	0	61
Каргопольский	116157	77586	9990	17751	3316	20820	-2077	20493	15347	2330	1715	615	0	117
Коношский р-н	261729	113469	6996	111703	36279	36557	-10009	9036	104512	1233	692	535	6	73
Котласский	155803	90399	28489	36003	-49916	29401	14250	30830	28255	2298	1558	644	96	153
Красноборский р-н	132026	92372	9035	18008	6750	21646	3917	22977	12442	1772	1315	444	13	98
Ленский р-н	108443	85651	13475	7068	1271	15724	-2002	46910	3712	1291	1105	186	0	129
Лешуконский	89024	70668	6798	9387	1356	8969	1387	11823	5030	671	534	136	1	52
Мезенский	85468	37242	-3375	32026	27231	16200	-27076	9895	30959	2061	1226	835	0	98
Няндомский	126116	78265	21178	38034	27712	9817	-2295	23379	37654	2915	2065	850	0	182
Онежский р-н	311541	95073	15768	64719	-72650	151749	43948	26400	58116	3164	1738	1382	44	105
Пинежский р-н	208023	148737	23727	7917	1890	51369	-7252	62407	5999	2293	2115	166	12	96
Плесецкий	135783	68531	6909	10536	3503	56716	2	23439	8142	1529	1175	338	16	73
Приморский	140442	71723	13567	22351	-4462	46368	10570	14951	17305	1936	1204	731	1	72
Устьянский	203147	140848	21040	0	0	62299	-14598	28496	0	1753	1753	0	0	55
Холмогорский	105959	73094	7797	11469	1945	21396	819	17631	10361	2260	1762	498	0	66
Шенкурский	49630	39558	5387	6649	30	3423	-1622	13123	5710	826	699	127	0	49
Всего по муницип. районам и округам	2811086	1677973	219093	436785	-11237	696328	-438091	440846	375547	35445	26419	8824	202	91
Архангельск	894354	574717	150083	111032	29505	208605	-151386	201791	111032	15761	11871	3086	804	788
Коряжма	75101	45270	8663	18409	-1588	11422	35862	13877	18409	431	245	186	0	144
Котлас	189399	130146	58228	13362	150	45891	26622	30649	5369	1558	1257	214	87	156
Мирный	147844	55173	11217	20946	-4388	71725	87564	9411	20946	1461	548	830	83	487
Новодвинск	202304	45347	476	6349	1317	150608	-82815	4232	4188	738	293	284	161	185
Северодвинск	424067	328427	117841	26056	3056	69584	506204	54132	26056	3286	2346	920	20	299
Всего по городским округам	1933069	1179080	346508	196154	28052	557835	72821	314092	186000	23235	16560	5520	1155	343
Всего по муницип. библиотекам	4744155	2857053	565601	632939	16815	1254163	122453	754938	561547	58680	42979	14344	1357	152
В т. ч. в сельской местности	1730476	1231686	140730	207834	-9505	290956	52635	321303	164384	26942	20286	6606	50	73
АОНБ	776199	42079	-8432	7484	3257	726636	74989	14158	6388	1036	723	202	111	1 036
АОСБС	38306	6120	1420	21186	6124	11000	1000	2837	7736	472	123	309	40	472
АОДБ	335466	87676	61476	58083	46890	189707	-15200	15628	37649	1210	552	498	160	1 210
Всего по гос. библиотекам	1149971	135875	54464	86753	56271	927343	60789	32623	51773	2718	1398	1009	311	906
ИТОГО	5894126	2992928	620065	719692	73086	2181506	183242	787561	613320	61398	44377	15353	1668	258

ОСНОВНЫЕ ПОКАЗАТЕЛИ ДЕЯТЕЛЬНОСТИ. ЧИСЛО ДОКУМЕНТОВЫДАЧ

Муниципальное образование (муницип. район/округ, городской округ)	Число документоввыдач, всего (в стац., внестац. и удаленном режимах)		Число документоввыдач						Количество точек доступа к НЭБ
	2022 г.	+/- к 2021 г.	в стационарном режиме		во внестацио- нарном режиме	в т. ч. электрон. документов, выданных удаленным пользователям ¹		в т. ч. документов, доступных в виртуальных читальных залах	
			из фондов б-ки	из фондов других б-к		всего	в % ²		
Вельский р-н	261824	2821	250828	49	10626	321	0,1	0	2
Верхнетоемский	118101	26	113555	34	3294	1218	1,0	0	1
Вилегодский	119238	6285	108978	115	9678	467	0,4	0	1
Виноградовский	192916	39751	189266	22	3628	0	0,0	0	1
Каргопольский	217043	2566	193445	147	23451	0	0,0	0	1
Коношский р-н	192450	-13995	176161	100	15814	375	0,2	0	2
Котласский	242018	19295	219624	160	22180	54	0,0	0	6
Красноборский р-н	223386	4593	201904	337	21145	0	0,0	0	2
Ленский р-н	106906	9754	95006	149	11426	325	0,3	55	1
Лешуконский	150431	12903	125568	103	24760	0	0,0	36	1
Мезенский	96874	-6109	93855	198	2821	0	0,0	0	3
Няндомский	113321	-7205	111355	133	1833	0	0,0	23	3
Онежский р-н	238354	16694	212924	0	25430	0	0,0	0	1
Пинежский р-н	261411	9615	255778	57	5213	363	0,1	23	1
Плесецкий	163093	643	158394	134	4296	269	0,2	4	1
Приморский р-н	148560	-12803	125921	4759	17073	807	0,5	0	5
Устьянский	273500	13009	272600	900	0	0	0,0	0	1
Холмогорский	178797	-1772	174774	34	3989	0	0,0	0	6
Шенкурский	73098	-4371	69710	91	3297	0	0,0	0	0
Всего по муницип. районам и округам	3371321	91700	3149646	7522	209954	4199	0,1	141	39
Архангельск	1407460	131323	1348883	1118	56029	1430	0,1	159	3
Коряжма	154531	2795	154285	246	0	0	0,0	212	3
Котлас	324387	84411	318194	49	5616	528	0,2	0	2
Мирный	149307	1587	148865	79	0	363	0,2	57	3
Новодвинск	156640	15116	155421	57	1162	0	0,0	0	0
Северодвинск	737034	144377	735918	1116	0	0	0,0	9	3
Всего по городским округам	2929359	379609	2861566	2 665	62807	2321	0,1	437	14
Всего по муницип. библиотекам	6300680	471309	6011212	10187	272761	6520	0,1	578	53
В т. ч. в сельской местности	7703136	597628	2297434	6301	159259	3180	0,0	136	
АОНБ	143875	-89980	114759	702	8753	19661	13,7	599	1
АОСБС	120212	33244	60253	4	59955	0	0,0	0	0
АОДБ	212919	133804	168827	678	43275	139	0,1	0	1
Всего по гос. библиотекам	477006	77068	343839	1384	111983	19800	4,2	599	2
ИТОГО	6777686	548377	6355051	11571	384744	26320	0,4	1177	55

¹ Документы из электронной (цифровой) библиотеки и сетевые удаленные лицензионные документы, выданные в удаленном режиме.² От общего числа документоввыдач.

АВТОРЫ-СОСТАВИТЕЛИ

Наименование раздела	ФИО и должность автора	Контактная информация
<ul style="list-style-type: none"> – Основные итоги года – Финансирование библиотек – Информатизация библиотек – Приложения № 4– 6, 10, 11, 22 	Максимова Юлия Анатольевна, главный библиотекарь научно-методического отдела	Тел. +7(981) 560 08 56, julia@aonb.ru
<ul style="list-style-type: none"> – Организация библиотечного обслуживания населения – Основные показатели деятельности библиотек – Приложения № 1–3; 19–21 	Гончарова Вера Александровна, заведующий научно-методическим отделом	Тел. +7(981) 560 08 56, goncharova@aonb.ru
<ul style="list-style-type: none"> – Фонды библиотек Архангельской области: состояние и развитие – Приложения № 7–9 	Клиценко Елена Александровна, ведущий библиотекарь отдела комплектования	Тел. +7(981) 560 17 91, klicenko@aonb.ru
<ul style="list-style-type: none"> – Развитие электронных каталогов и баз данных – Приложение № 13 	Петрова Ксения Сергеевна, заведующий региональным центром каталогизации документов	Тел. +7(981) 560 17 91, petrovak@aonb.ru
<ul style="list-style-type: none"> – Состояние материально-технической базы библиотек – Приложения № 12, 14, 15 	Шамардина Людмила Васильевна, ведущий методист научно-методического отдела	Тел. +7(981) 560 08 56, shamardina@aonb.ru
<ul style="list-style-type: none"> – Кадровый состав библиотек. – Повышение квалификации библиотечных специалистов – Приложения № 16–18 	Цветкова Анна Игоревна, методист научно-методического отдела	Тел. +7(981) 560 08 56, tsvetkova@aonb.ru
<ul style="list-style-type: none"> – Работа библиотек в программе «Пушкинская карта» 	Саргсян-Третьякова Алина Грачиковна, методист научно-методического отдела	Тел. +7(981) 560 08 56, tretyakova@aonb.ru

